

II

Ова Решение влегува во сила со денот на објавувањето во „Службен гласник на Општина Штип“.

Број 09-4038/2
26 јули 2021 година

Ш т и п

Општина Штип
Градоначалник

Д-р Сашко Николов

359.

Врз основа на член 36 став 1 точка 2 од Законот за локална самоуправа („Службен весник на Република Македонија“ број 05/02), член 29 од Законот за финансирање на единиците на локалната самоуправа („Службен весник на Република Македонија број 61/04, 96/04, 67/07, 156/09, 47/11, 192/15, 209/18 и „Службен весник на Република Северна Македонија“ 244/19, 53/21, 77/21 и 150/21) и член 21 став 1 точка 4 од Статутот на Општина Штип („Службен гласник на Општина Штип“ број 01/03, 18/07, 11/08, 07/09, 16/09, 04/11, 13/14 и 05/21), Советот на Општина Штип на седницата одржана на 23 јули 2021 година, донесе



ИЗМЕНИ И ДОПОЛНУВАЊА НА
БУЏЕТОТ НА ОПШТИНА ШТИП ЗА 2021 ГОДИНА

Член 1

1. Општ дел

Буџетот на Општина Штип за 2021 година, се состои од:


| | БУЏЕТ | РЕБАЛАНС |
|---------------------------|----------------------|----------------------|
| I. Вкупни приходи | 998.707.000 | 1.053.422.000 |
| Даночни приходи | 235.664.000 | 259.693.000 |
| Неданочни приходи | 74.372.000 | 76.284.000 |
| Капитални приходи | 39.400.000 | 46.400.000 |
| Приходи од дотации | 474.422.000 | 475.022.000 |
| Приходи од трансфери | 72.904.000 | 94.078.000 |
| Приходи од донации | 101.945.000 | 101.945.000 |
| II. Вкупни расходи | 1.034.586.000 | 1.127.970.000 |
| Од утврдени намени | 1.033.386.000 | 1.126.770.000 |
| Расходи од резерви | 1.200.000 | 1.200.000 |
| III. Дефицит | -35.879.000 | -74.548.000 |



| | | |
|------------------------|-------------------|-------------------|
| IV. Финансирање | 35.879.000 | 74.548.000 |
| Прилив | 37.789.000 | 76.548.000 |
| Домашни задолжувања | 0 | 0 |
| Странски заеми | 0 | 0 |
| Депозит | 37.789.000 | 76.548.000 |
| Одлив | 2.000.000 | 2.000.000 |
| Отплата на главница | 2.000.000 | 2.000.000 |



Член 2

Приходите на Буџетот по видови на приходи се утврдени во билансот на приходи, а расходите по основни намени се утврдени во Билансот на расходи и тоа како што следува:




Биланс на приходи на ниво на ставка - ребаланс

| Категорија Ставка | О П И С | 395.047.000 446.167.000 | | 66.684.000 66.684.000 | | 474.422.000 515.174.000 | | 101.945.000 101.945.000 | | 0 0 | | 1.038.098.000 1.129.970.000 | |
|----------------------|---|-------------------------|--------------------|--------------------------------|-------------------|-------------------------|--------------------|-------------------------|--------------------|--------------------|----------|-----------------------------|--------------------|
| | | Буџетски приходи | | Приходи од самофин. активности | | Приходи од дотации | | Приходи од донации | | Приходи од кредити | | ВКУПНО | |
| | | Буџет | Ребаланс | Буџет | Ребаланс | Буџет | Ребаланс | Буџет | Ребаланс | Буџет | Ребаланс | Буџет | Ребаланс |
| 71 | ДАНОЧНИ ПРИХОДИ | 235.664.000 | 259.693.000 | 0 | 0 | 0 | 0 | 0 | 0 | 0 | 0 | 235.664.000 | 259.693.000 |
| 711 | Данок од доход, од добивка и од капитални добивки | 25.200.000 | 25.200.000 | 0 | 0 | 0 | 0 | 0 | 0 | 0 | 0 | 25.200.000 | 25.200.000 |
| 713 | Даноци на имот | 57.500.000 | 67.500.000 | 0 | 0 | 0 | 0 | 0 | 0 | 0 | 0 | 57.500.000 | 67.500.000 |
| 717 | Даноци на специфични услуги | 151.139.000 | 165.168.000 | 0 | 0 | 0 | 0 | 0 | 0 | 0 | 0 | 151.139.000 | 165.168.000 |
| 718 | Такси на користење или дозволи за вршење на дејност | 1.825.000 | 1.825.000 | 0 | 0 | 0 | 0 | 0 | 0 | 0 | 0 | 1.825.000 | 1.825.000 |
| 72 | НЕДАНОЧНИ ПРИХОДИ | 9.200.000 | 9.600.000 | 66.684.000 | 66.684.000 | 0 | 0 | 0 | 0 | 0 | 0 | 75.884.000 | 76.284.000 |
| 721 | Претприемачки приход и приход од имот | 0 | 0 | 495.000 | 495.000 | 0 | 0 | 0 | 0 | 0 | 0 | 495.000 | 495.000 |
| 722 | Глоби, судски и административни такси | 3.000.000 | 3.000.000 | 0 | 0 | 0 | 0 | 0 | 0 | 0 | 0 | 3.000.000 | 3.000.000 |
| 723 | Такси и надоместоци | 1.000.000 | 1.400.000 | 63.601.000 | 63.601.000 | 0 | 0 | 0 | 0 | 0 | 0 | 64.601.000 | 65.001.000 |
| 724 | Други владини услуги | 200.000 | 200.000 | 0 | 0 | 0 | 0 | 0 | 0 | 0 | 0 | 200.000 | 200.000 |
| 725 | Други неданочни приходи | 5.000.000 | 5.000.000 | 2.588.000 | 2.588.000 | 0 | 0 | 0 | 0 | 0 | 0 | 7.588.000 | 7.588.000 |
| 73 | КАПИТАЛНИ ПРИХОДИ | 39.400.000 | 46.400.000 | 0 | 0 | 0 | 0 | 0 | 0 | 0 | 0 | 39.400.000 | 46.400.000 |
| 731 | Продажба на капитални средства | 3.000.000 | 3.000.000 | 0 | 0 | 0 | 0 | 0 | 0 | 0 | 0 | 3.000.000 | 3.000.000 |
| 733 | Продажба на земјиште и нематеријални вложувања | 36.400.000 | 43.400.000 | 0 | 0 | 0 | 0 | 0 | 0 | 0 | 0 | 36.400.000 | 43.400.000 |
| 74 | ТРАНСФЕРИ И ДОНАЦИИ | 110.783.000 | 130.474.000 | 0 | 0 | 474.422.000 | 515.174.000 | 101.945.000 | 101.945.000 | 0 | 0 | 687.150.000 | 747.593.000 |
| 741 | Трансфери од други нивоа на власт | 110.783.000 | 130.474.000 | 0 | 0 | 474.422.000 | 515.174.000 | 0 | 0 | 0 | 0 | 585.205.000 | 645.648.000 |
| 742 | Донации од странство | 0 | 0 | 0 | 0 | 0 | 0 | 85.721.000 | 85.721.000 | 0 | 0 | 85.721.000 | 85.721.000 |
| 744 | Тековни донации | 0 | 0 | 0 | 0 | 0 | 0 | 16.224.000 | 16.224.000 | 0 | 0 | 16.224.000 | 16.224.000 |



Биланс на расходи на ниво на ставка - ребаланс


| | | 395.047.000 | 446.167.000 | 66.684.000 | 66.684.000 | 474.422.000 | 515.174.000 | 101.945.000 | 101.945.000 | 0 | 0 | 1.038.098.000 | 1.129.970.000 |
|----------------------|--|--------------------|--------------------|-----------------------------------|-------------------|--------------------|--------------------|--------------------|-------------------|--------------------|----------|--------------------|--------------------|
| Категорија Ставка | О П И С | Буџетски расходи | | Расходи од самофин. активности | | Расходи од дотации | | Расходи од донации | | Расходи од кредити | | ВКУПНО | |
| | | Буџет | Ребаланс | Буџет | Ребаланс | Буџет | Ребаланс | Буџет | Ребаланс | Буџет | Ребаланс | Буџет | Ребаланс |
| 40 | ПЛАТИ И НАДОМЕСТОЦИ | 77.494.000 | 82.244.000 | 0 | 0 | 393.526.000 | 400.700.000 | 0 | 0 | 0 | 0 | 471.020.000 | 482.944.000 |
| 401 | Основни плати | 51.319.000 | 55.569.000 | 0 | 0 | 281.439.000 | 287.212.000 | 0 | 0 | 0 | 0 | 332.758.000 | 342.781.000 |
| 402 | Придонеси за социјално осигурување | 20.775.000 | 21.275.000 | 0 | 0 | 112.087.000 | 113.488.000 | 0 | 0 | 0 | 0 | 132.862.000 | 134.763.000 |
| 404 | Надоместоци | 5.400.000 | 5.400.000 | 0 | 0 | 0 | 0 | 0 | 0 | 0 | 0 | 5.400.000 | 5.400.000 |
| 41 | РЕЗЕРВИ И НЕДЕФИНИРАНИ РАСХОДИ | 1.200.000 | 1.200.000 | 0 | 0 | 0 | 0 | 0 | 0 | 0 | 0 | 1.200.000 | 1.200.000 |
| 412 | Постојана резерва (непредвидливи расходи) | 600.000 | 600.000 | 0 | 0 | 0 | 0 | 0 | 0 | 0 | 0 | 600.000 | 600.000 |
| 413 | Тековни резерви (разновидни расходи) | 600.000 | 600.000 | 0 | 0 | 0 | 0 | 0 | 0 | 0 | 0 | 600.000 | 600.000 |
| 42 | СТОКИ И УСЛУГИ | 112.153.000 | 123.723.000 | 54.954.000 | 54.954.000 | 71.533.000 | 87.156.000 | 7.889.000 | 7.889.000 | 0 | 0 | 246.529.000 | 273.722.000 |
| 420 | Патни и дневни расходи | 1.300.000 | 1.300.000 | 772.000 | 772.000 | 50.000 | 70.000 | 300.000 | 300.000 | 0 | 0 | 2.422.000 | 2.442.000 |
| 421 | Комунални услуги, греење, комуникација И транспорт | 37.843.000 | 38.943.000 | 15.278.000 | 15.278.000 | 21.165.000 | 21.455.000 | 133.000 | 133.000 | 0 | 0 | 74.419.000 | 75.809.000 |
| 423 | Материјали и ситен инвентар | 4.665.000 | 4.165.000 | 23.009.000 | 23.009.000 | 5.118.000 | 10.118.000 | 903.000 | 903.000 | 0 | 0 | 33.695.000 | 38.195.000 |
| 424 | Поправки и тековно одржување | 41.583.000 | 49.083.000 | 6.927.000 | 6.927.000 | 12.615.000 | 22.223.000 | 0 | 0 | 0 | 0 | 61.125.000 | 78.233.000 |
| 425 | Договорни услуги | 11.770.000 | 11.520.000 | 7.293.000 | 7.293.000 | 31.585.000 | 32.225.000 | 5.794.000 | 5.794.000 | 0 | 0 | 56.442.000 | 56.832.000 |
| 426 | Други тековни расходи | 6.992.000 | 8.712.000 | 1.675.000 | 1.675.000 | 1.000.000 | 1.065.000 | 759.000 | 759.000 | 0 | 0 | 10.426.000 | 12.211.000 |
| 427 | Привремени вработувања | 8.000.000 | 10.000.000 | 0 | 0 | 0 | 0 | 0 | 0 | 0 | 0 | 8.000.000 | 10.000.000 |
| 45 | КАМАТНИ ПЛАЌАЊА | 500.000 | 500.000 | 0 | 0 | 0 | 0 | 0 | 0 | 0 | 0 | 500.000 | 500.000 |
| 452 | Каматни плаќања кон домашни кредитори | 500.000 | 500.000 | 0 | 0 | 0 | 0 | 0 | 0 | 0 | 0 | 500.000 | 500.000 |
| 46 | СУБВЕНЦИИ И ТРАНСФЕРИ | 44.800.000 | 61.600.000 | 720.000 | 720.000 | 3.091.000 | 3.168.000 | 57.666.000 | 57.666.000 | 0 | 0 | 106.277.000 | 123.154.000 |
| 463 | Трансфери до невладини организации | 12.400.000 | 15.400.000 | 0 | 0 | 0 | 0 | 0 | 0 | 0 | 0 | 12.400.000 | 15.400.000 |
| 464 | Разни трансфери | 32.400.000 | 46.200.000 | 720.000 | 720.000 | 3.091.000 | 3.168.000 | 57.666.000 | 57.666.000 | 0 | 0 | 93.877.000 | 107.754.000 |
| 47 | СОЦИЈАЛНИ БЕНЕФИЦИИ | 750.000 | 750.000 | 0 | 0 | 165.000 | 165.000 | 0 | 0 | 0 | 0 | 915.000 | 915.000 |
| 471 | Социјални надоместоци | 750.000 | 750.000 | 0 | 0 | 165.000 | 165.000 | 0 | 0 | 0 | 0 | 915.000 | 915.000 |



Биланс на расходи на ниво на ставка - ребаланс



395.047.000 446.167.000 66.684.000 66.684.000 474.422.000 515.174.000 101.945.000 101.945.000 0 0 1.038.098.000 1.129.970.000
0 0 0 0

| Категорија Ставка | О П И С | Буџетски расходи | | Расходи од самофин. активности | | Расходи од дотации | | Расходи од донации | | Расходи од кредити | | ВКУПНО | |
|----------------------|---|--------------------|--------------------|-----------------------------------|-------------------|--------------------|-------------------|--------------------|-------------------|--------------------|----------|--------------------|--------------------|
| | | Буџет | Ребаланс | Буџет | Ребаланс | Буџет | Ребаланс | Буџет | Ребаланс | Буџет | Ребаланс | Буџет | Ребаланс |
| 48 | КАПИТАЛНИ РАСХОДИ | 156.150.000 | 174.150.000 | 11.010.000 | 11.010.000 | 6.107.000 | 23.985.000 | 36.390.000 | 36.390.000 | 0 | 0 | 209.657.000 | 245.535.000 |
| 480 | Купување на опрема и машини | 2.300.000 | 2.300.000 | 2.510.000 | 2.510.000 | 1.806.000 | 2.514.000 | 3.090.000 | 3.090.000 | 0 | 0 | 9.706.000 | 10.414.000 |
| 481 | Градежни објекти | 1.000.000 | 1.000.000 | 0 | 0 | 0 | 0 | 24.800.000 | 24.800.000 | 0 | 0 | 25.800.000 | 25.800.000 |
| 482 | Други градежни објекти | 151.350.000 | 168.350.000 | 4.605.000 | 4.605.000 | 3.665.000 | 20.815.000 | 1.300.000 | 1.300.000 | 0 | 0 | 160.920.000 | 195.070.000 |
| 483 | Купување на мебел | 500.000 | 500.000 | 3.845.000 | 3.845.000 | 431.000 | 551.000 | 70.000 | 70.000 | 0 | 0 | 4.846.000 | 4.966.000 |
| 485 | Вложувања и нефинансиски средства | 1.000.000 | 2.000.000 | 50.000 | 50.000 | 205.000 | 105.000 | 0 | 0 | 0 | 0 | 1.255.000 | 2.155.000 |
| 486 | Купување на возила | 0 | 0 | 0 | 0 | 0 | 0 | 7.130.000 | 7.130.000 | 0 | 0 | 7.130.000 | 7.130.000 |
| 49 | ОТПЛАТА НА ГЛАВНИЦА | 2.000.000 | 2.000.000 | 0 | 0 | 0 | 0 | 0 | 0 | 0 | 0 | 2.000.000 | 2.000.000 |
| 491 | Отплата на главнина до нерезидентни кредитори | 2.000.000 | 2.000.000 | 0 | 0 | 0 | 0 | 0 | 0 | 0 | 0 | 2.000.000 | 2.000.000 |





Биланс на капитални расходи на ниво на ставка - ребаланс

| Категорија Ставка | О П И С | 156.150.000 | 174.150.000 | 11.010.000 | 11.010.000 | 6.107.000 | 23.985.000 | 36.390.000 | 36.390.000 | 0 | 0 | 209.657.000 | 245.535.000 |
|----------------------|---|--------------------|--------------------|-----------------------------------|-------------------|--------------------|-------------------|--------------------|-------------------|--------------------|----------|--------------------|--------------------|
| | | Буџетски расходи | | Расходи од самофин. активности | | Расходи од дотации | | Расходи од донации | | Расходи од кредити | | ВКУПНО | |
| | | Буџет | Ребаланс | Буџет | Ребаланс | Буџет | Ребаланс | Буџет | Ребаланс | Буџет | Ребаланс | Буџет | Ребаланс |
| 48 | КАПИТАЛНИ РАСХОДИ | 156.150.000 | 174.150.000 | 11.010.000 | 11.010.000 | 6.107.000 | 23.985.000 | 36.390.000 | 36.390.000 | 0 | 0 | 209.657.000 | 245.535.000 |
| 480 | Купување на опрема и машини | 2.300.000 | 2.300.000 | 2.510.000 | 2.510.000 | 1.806.000 | 2.514.000 | 3.090.000 | 3.090.000 | 0 | 0 | 9.706.000 | 10.414.000 |
| 481 | Градежни објекти | 1.000.000 | 1.000.000 | 0 | 0 | 0 | 0 | 24.800.000 | 24.800.000 | 0 | 0 | 25.800.000 | 25.800.000 |
| 482 | Други градежни објекти | 151.350.000 | 168.350.000 | 4.605.000 | 4.605.000 | 3.665.000 | 20.815.000 | 1.300.000 | 1.300.000 | 0 | 0 | 160.920.000 | 195.070.000 |
| 483 | Купување на мебел Вложувања и нефинансиски средства | 500,000 | 500,000 | 3.845.000 | 3.845.000 | 431,000 | 551,000 | 70,000 | 70,000 | 0 | 0 | 4.846.000 | 4.966.000 |
| 485 | Купување на возила | 1.000.000 | 2.000.000 | 50,000 | 50,000 | 205,000 | 105,000 | 0 | 0 | 0 | 0 | 1.255.000 | 2.155.000 |
| 486 | Купување на возила | 0 | 0 | 0 | 0 | 0 | 0 | 7.130.000 | 7.130.000 | 0 | 0 | 7.130.000 | 7.130.000 |




Биланс на тековно - оперативни расходи на ниво на ставка - ребаланс

| | | 238.897.000 | 272.017.000 | 55.674.000 | 55.674.000 | 468.315.000 | 491.189.000 | 65.555.000 | 65.555.000 | 0 | 0 | 828.441.000 | 884.435.000 |
|----------------------|--|--------------------|--------------------|-----------------------------------|-------------------|--------------------|--------------------|--------------------|-------------------|--------------------|----------|--------------------|--------------------|
| Категорија Ставка | О П И С | Буџетски расходи | | Расходи од самофин. активности | | Расходи од дотации | | Расходи од донации | | Расходи од кредити | | ВКУПНО | |
| | | Буџет | Ребаланс | Буџет | Ребаланс | Буџет | Ребаланс | Буџет | Ребаланс | Буџет | Ребаланс | Буџет | Ребаланс |
| 40 | ПЛАТИ И НАДОМЕСТОЦИ | 77.494.000 | 82.244.000 | 0 | 0 | 393.526.000 | 400.700.000 | 0 | 0 | 0 | 0 | 471.020.000 | 482.944.000 |
| 401 | Основни плати | 51.319.000 | 55.569.000 | 0 | 0 | 281.439.000 | 287.212.000 | 0 | 0 | 0 | 0 | 332.758.000 | 342.781.000 |
| 402 | Придонеси за социјално осигурување | 20.775.000 | 21.275.000 | 0 | 0 | 112.087.000 | 113.488.000 | 0 | 0 | 0 | 0 | 132.862.000 | 134.763.000 |
| 404 | Надоместоци | 5.400.000 | 5.400.000 | 0 | 0 | 0 | 0 | 0 | 0 | 0 | 0 | 5.400.000 | 5.400.000 |
| 41 | РЕЗЕРВИ И НЕДЕФИНИРАНИ РАСХОДИ | 1.200.000 | 1.200.000 | 0 | 0 | 0 | 0 | 0 | 0 | 0 | 0 | 1.200.000 | 1.200.000 |
| 412 | Постојана резерва (непредвидливи расходи) | 600,000 | 600,000 | 0 | 0 | 0 | 0 | 0 | 0 | 0 | 0 | 600,000 | 600,000 |
| 413 | Тековни резерви (разновидни расходи) | 600,000 | 600,000 | 0 | 0 | 0 | 0 | 0 | 0 | 0 | 0 | 600,000 | 600,000 |
| 42 | СТОКИ И УСЛУГИ | 112.153.000 | 123.723.000 | 54.954.000 | 54.954.000 | 71.533.000 | 87.156.000 | 7.889.000 | 7.889.000 | 0 | 0 | 246.529.000 | 273.722.000 |
| 420 | Патни и дневни расходи | 1.300.000 | 1.300.000 | 772,000 | 772,000 | 50,000 | 70,000 | 300,000 | 300,000 | 0 | 0 | 2.422.000 | 2.442.000 |
| 421 | Комунални услуги, греење, комуникација И транспорт | 37.843.000 | 38.943.000 | 15.278.000 | 15.278.000 | 21.165.000 | 21.455.000 | 133,000 | 133,000 | 0 | 0 | 74.419.000 | 75.809.000 |
| 423 | Материјали и ситен инвентар | 4.665.000 | 4.165.000 | 23.009.000 | 23.009.000 | 5.118.000 | 10.118.000 | 903,000 | 903,000 | 0 | 0 | 33.695.000 | 38.195.000 |
| 424 | Поправки и тековно одржување | 41.583.000 | 49.083.000 | 6.927.000 | 6.927.000 | 12.615.000 | 22.223.000 | 0 | 0 | 0 | 0 | 61.125.000 | 78.233.000 |
| 425 | Договорни услуги | 11.770.000 | 11.520.000 | 7.293.000 | 7.293.000 | 31.585.000 | 32.225.000 | 5.794.000 | 5.794.000 | 0 | 0 | 56.442.000 | 56.832.000 |
| 426 | Други тековни расходи | 6.992.000 | 8.712.000 | 1.675.000 | 1.675.000 | 1.000.000 | 1.065.000 | 759,000 | 759,000 | 0 | 0 | 10.426.000 | 12.211.000 |
| 427 | Привремени вработувања | 8.000.000 | 10.000.000 | 0 | 0 | 0 | 0 | 0 | 0 | 0 | 0 | 8.000.000 | 10.000.000 |
| 45 | КАМАТНИ ПЛАЌАЊА | 500,000 | 500,000 | 0 | 0 | 0 | 0 | 0 | 0 | 0 | 0 | 500,000 | 500,000 |
| 452 | Каматни плаќања кон домашни кредитори | 500,000 | 500,000 | 0 | 0 | 0 | 0 | 0 | 0 | 0 | 0 | 500,000 | 500,000 |
| 46 | СУБВЕНЦИИ И ТРАНСФЕРИ | 44.800.000 | 61.600.000 | 720,000 | 720,000 | 3.091.000 | 3.168.000 | 57.666.000 | 57.666.000 | 0 | 0 | 106.277.000 | 123.154.000 |
| 463 | Трансфери до невладини организации | 12.400.000 | 15.400.000 | 0 | 0 | 0 | 0 | 0 | 0 | 0 | 0 | 12.400.000 | 15.400.000 |
| 464 | Разни трансфери | 32.400.000 | 46.200.000 | 720,000 | 720,000 | 3.091.000 | 3.168.000 | 57.666.000 | 57.666.000 | 0 | 0 | 93.877.000 | 107.754.000 |
| 47 | СОЦИЈАЛНИ БЕНЕФИЦИИ | 750,000 | 750,000 | 0 | 0 | 165,000 | 165,000 | 0 | 0 | 0 | 0 | 915,000 | 915,000 |
| 471 | Социјални надоместоци | 750,000 | 750,000 | 0 | 0 | 165,000 | 165,000 | 0 | 0 | 0 | 0 | 915,000 | 915,000 |
| 49 | ОТПЛАТА НА ГЛАВНИЦА | 2.000.000 | 2.000.000 | 0 | 0 | 0 | 0 | 0 | 0 | 0 | 0 | 2.000.000 | 2.000.000 |
| 491 | Отплата на главнина до нерезидентни кредитори | 2.000.000 | 2.000.000 | 0 | 0 | 0 | 0 | 0 | 0 | 0 | 0 | 2.000.000 | 2.000.000 |





ПОСЕБЕН ДЕЛ - ребаланс

| Категорија Ставка | О П И С | 395.047.000 446.167.000 | | 66.684.000 66.684.000 | | 474.422.000 515.174.000 | | 101.945.000 101.945.000 | | 0 0 | | 1.038.098.000 1.129.970.000 | |
|----------------------|----------------------------------|-------------------------|-------------------|--------------------------------|----------|-------------------------|----------|-------------------------|----------|--------------------|----------|-----------------------------|-------------------|
| | | Буџетски приходи | | Приходи од самофин. активности | | Приходи од дотации | | Приходи од донации | | Приходи од кредити | | ВКУПНО | |
| | | Буџет | Ребаланс | Буџет | Ребаланс | Буџет | Ребаланс | Буџет | Ребаланс | Буџет | Ребаланс | Буџет | Ребаланс |
| A1 | ИЗБОРНИ АКТИВНОСТИ И РЕФЕРЕНДУМИ | 10.000.000 | 10.000.000 | 0 | 0 | 0 | 0 | 0 | 0 | 0 | 0 | 10.000.000 | 10.000.000 |
| ПРИХОДИ : | | | | | | | | | | | | | |
| A10 | ИЗБОРНИ АКТИВНОСТИ И РЕФЕРЕНДУМИ | 10.000.000 | 10.000.000 | 0 | 0 | 0 | 0 | 0 | 0 | 0 | 0 | 10.000.000 | 10.000.000 |
| РАСХОДИ : | | | | | | | | | | | | | |
| 46 | СУБВЕНЦИИ И ТРАНСФЕРИ | 10.000.000 | 10.000.000 | 0 | 0 | 0 | 0 | 0 | 0 | 0 | 0 | 10.000.000 | 10.000.000 |
| 464 | Разни трансфери | 10.000.000 | 10.000.000 | 0 | 0 | 0 | 0 | 0 | 0 | 0 | 0 | 10.000.000 | 10.000.000 |
| A10 | ИЗБОРНИ АКТИВНОСТИ И РЕФЕРЕНДУМИ | 10.000.000 | 10.000.000 | 0 | 0 | 0 | 0 | 0 | 0 | 0 | 0 | 10.000.000 | 10.000.000 |
| 46 | СУБВЕНЦИИ И ТРАНСФЕРИ | 10.000.000 | 10.000.000 | 0 | 0 | 0 | 0 | 0 | 0 | 0 | 0 | 10.000.000 | 10.000.000 |
| 464 | Разни трансфери | 10.000.000 | 10.000.000 | 0 | 0 | 0 | 0 | 0 | 0 | 0 | 0 | 10.000.000 | 10.000.000 |




ПОСЕБЕН ДЕЛ - ребаланс

| | | 395.047.000 | 446.167.000 | 66.684.000 | 66.684.000 | 474.422.000 | 515.174.000 | 101.945.000 | 101.945.000 | 0 | 0 | 1.038.098.000 | 1.129.970.000 |
|----------------------|--|------------------|-------------|-----------------------------------|------------|--------------------|-------------|--------------------|-------------|--------------------|----------|---------------|---------------|
| Категорија Ставка | О П И С | Буџетски приходи | | Приходи од самофин. активности | | Приходи од дотации | | Приходи од донации | | Приходи од кредити | | В К У П Н О | |
| | | Буџет | Ребаланс | Буџет | Ребаланс | Буџет | Ребаланс | Буџет | Ребаланс | Буџет | Ребаланс | Буџет | Ребаланс |
| D0 | ГРАДОНАЧАЛНИК | 6.070.000 | 6.070.000 | 0 | 0 | 0 | 0 | 1.000.000 | 1.000.000 | 0 | 0 | 7.070.000 | 7.070.000 |
| ПРИХОДИ : | | | | | | | | | | | | | |
| D00 | ГРАДОНАЧАЛНИК | 6.070.000 | 6.070.000 | 0 | 0 | 0 | 0 | 1000000 | 1000000 | 0 | 0 | 7.070.000 | 7.070.000 |
| РАСХОДИ : | | | | | | | | | | | | | |
| 40 | ПЛАТИ И НАДОМЕСТОЦИ | 1.550.000 | 1.550.000 | 0 | 0 | 0 | 0 | 0 | 0 | 0 | 0 | 1.550.000 | 1.550.000 |
| 401 | Основни плати | 1.100.000 | 1.100.000 | 0 | 0 | 0 | 0 | 0 | 0 | 0 | 0 | 1.100.000 | 1.100.000 |
| 402 | Придонеси за социјално осигурување | 450,000 | 450,000 | 0 | 0 | 0 | 0 | 0 | 0 | 0 | 0 | 450,000 | 450,000 |
| 41 | РЕЗЕРВИ И НЕДЕФИНИРАНИ РАСХОДИ | 600,000 | 600,000 | 0 | 0 | 0 | 0 | 0 | 0 | 0 | 0 | 600,000 | 600,000 |
| 413 | Тековни резерви (разновидни расходи) | 600,000 | 600,000 | 0 | 0 | 0 | 0 | 0 | 0 | 0 | 0 | 600,000 | 600,000 |
| 42 | СТОКИ И УСЛУГИ | 2.920.000 | 2.920.000 | 0 | 0 | 0 | 0 | 1.000.000 | 1.000.000 | 0 | 0 | 3.920.000 | 3.920.000 |
| 420 | Патни и дневни расходи | 500,000 | 500,000 | 0 | 0 | 0 | 0 | 0 | 0 | 0 | 0 | 500,000 | 500,000 |
| 421 | Комунални услуги, греење, комуникација и транспорт | 150,000 | 150,000 | 0 | 0 | 0 | 0 | 0 | 0 | 0 | 0 | 150,000 | 150,000 |
| 423 | Материјали и ситен инвентар | 150,000 | 150,000 | 0 | 0 | 0 | 0 | 0 | 0 | 0 | 0 | 150,000 | 150,000 |
| 425 | Договорни услуги | 150,000 | 150,000 | 0 | 0 | 0 | 0 | 1.000.000 | 1.000.000 | 0 | 0 | 1.150.000 | 1.150.000 |
| 426 | Други тековни расходи | 1.970.000 | 1.970.000 | 0 | 0 | 0 | 0 | 0 | 0 | 0 | 0 | 1.970.000 | 1.970.000 |
| 46 | СУБВЕНЦИИ И ТРАНСФЕРИ | 650,000 | 650,000 | 0 | 0 | 0 | 0 | 0 | 0 | 0 | 0 | 650,000 | 650,000 |
| 463 | Трансфери до невладини организации | 150,000 | 150,000 | 0 | 0 | 0 | 0 | 0 | 0 | 0 | 0 | 150,000 | 150,000 |
| 464 | Разни трансфери | 500,000 | 500,000 | 0 | 0 | 0 | 0 | 0 | 0 | 0 | 0 | 500,000 | 500,000 |
| 47 | СОЦИЈАЛНИ БЕНЕФИЦИИ | 350,000 | 350,000 | 0 | 0 | 0 | 0 | 0 | 0 | 0 | 0 | 350,000 | 350,000 |
| 471 | Социјални надоместоци | 350,000 | 350,000 | 0 | 0 | 0 | 0 | 0 | 0 | 0 | 0 | 350,000 | 350,000 |



ПОСЕБЕН ДЕЛ - ребаланс


| Категорија Ставка | О П И С | 395.047.000 | 446.167.000 | 66.684.000 | 66.684.000 | 474.422.000 | 515.174.000 | 101.945.000 | 101.945.000 | 0 | 0 | 1.038.098.000 | 1.129.970.000 |
|----------------------|---|------------------|------------------|-----------------------------------|------------|--------------------|-------------|--------------------|------------------|--------------------|----------|------------------|------------------|
| | | Буџетски приходи | | Приходи од самофин. активности | | Приходи од дотации | | Приходи од донации | | Приходи од кредити | | ВКУПНО | |
| | | Буџет | Ребаланс | Буџет | Ребаланс | Буџет | Ребаланс | Буџет | Ребаланс | Буџет | Ребаланс | Буџет | Ребаланс |
| D00 | ГРАДОНАЧАЛНИК | 6.070.000 | 6.070.000 | 0 | 0 | 0 | 0 | 1.000.000 | 1.000.000 | 0 | 0 | 7.070.000 | 7.070.000 |
| 40 | ПЛАТИ И НАДОМЕСТОЦИ | 1.550.000 | 1.550.000 | 0 | 0 | 0 | 0 | 0 | 0 | 0 | 0 | 1.550.000 | 1.550.000 |
| 401 | Основни плати | 1.100.000 | 1.100.000 | 0 | 0 | 0 | 0 | 0 | 0 | 0 | 0 | 1.100.000 | 1.100.000 |
| 402 | Придонеси за социјално осигурување | 450,000 | 450,000 | 0 | 0 | 0 | 0 | 0 | 0 | 0 | 0 | 450,000 | 450,000 |
| 41 | РЕЗЕРВИ И НЕДЕФИНИРАНИ РАСХОДИ | 600,000 | 600,000 | 0 | 0 | 0 | 0 | 0 | 0 | 0 | 0 | 600,000 | 600,000 |
| 413 | Тековни резерви (разновидни расходи) | 600,000 | 600,000 | 0 | 0 | 0 | 0 | 0 | 0 | 0 | 0 | 600,000 | 600,000 |
| 42 | СТОКИ И УСЛУГИ | 2.920.000 | 2.920.000 | 0 | 0 | 0 | 0 | 1.000.000 | 1.000.000 | 0 | 0 | 3.920.000 | 3.920.000 |
| 420 | Патни и дневни расходи | 500,000 | 500,000 | 0 | 0 | 0 | 0 | 0 | 0 | 0 | 0 | 500,000 | 500,000 |
| 421 | Комунални услуги, греење, комуникација и транспорт | 150,000 | 150,000 | 0 | 0 | 0 | 0 | 0 | 0 | 0 | 0 | 150,000 | 150,000 |
| 423 | Материјали и ситен инвентар | 150,000 | 150,000 | 0 | 0 | 0 | 0 | 0 | 0 | 0 | 0 | 150,000 | 150,000 |
| 425 | Договорни услуги | 150,000 | 150,000 | 0 | 0 | 0 | 0 | 1.000.000 | 1.000.000 | 0 | 0 | 1.150.000 | 1.150.000 |
| 426 | Други тековни расходи | 1.970.000 | 1.970.000 | 0 | 0 | 0 | 0 | 0 | 0 | 0 | 0 | 1.970.000 | 1.970.000 |
| 46 | СУБВЕНЦИИ И ТРАНСФЕРИ | 650,000 | 650,000 | 0 | 0 | 0 | 0 | 0 | 0 | 0 | 0 | 650,000 | 650,000 |
| 463 | Трансфери до невладини организации | 150,000 | 150,000 | 0 | 0 | 0 | 0 | 0 | 0 | 0 | 0 | 150,000 | 150,000 |
| 464 | Разни трансфери | 500,000 | 500,000 | 0 | 0 | 0 | 0 | 0 | 0 | 0 | 0 | 500,000 | 500,000 |
| 47 | СОЦИЈАЛНИ БЕНЕФИЦИИ | 350,000 | 350,000 | 0 | 0 | 0 | 0 | 0 | 0 | 0 | 0 | 350,000 | 350,000 |
| 471 | Социјални надоместоци | 350,000 | 350,000 | 0 | 0 | 0 | 0 | 0 | 0 | 0 | 0 | 350,000 | 350,000 |



ПОСЕБЕН ДЕЛ - ребаланс


395.047.000 446.167.000 66.684.000 66.684.000 474.422.000 515.174.000 101.945.000 101.945.000 0 0 1.038.098.000 1.129.970.000

| Категорија Ставка | О П И С | Буџетски приходи | | Приходи од самофин. активности | | Приходи од дотации | | Приходи од донации | | Приходи од кредити | | В К У П Н О | |
|----------------------|---|------------------|------------------|-----------------------------------|----------|--------------------|----------|--------------------|----------|--------------------|----------|------------------|------------------|
| | | Буџет | Ребаланс | Буџет | Ребаланс | Буџет | Ребаланс | Буџет | Ребаланс | Буџет | Ребаланс | Буџет | Ребаланс |
| D1 | МЕСНА САМОУПРАВА | 1.390.000 | 1.390.000 | 0 | 0 | 0 | 0 | 0 | 0 | 0 | 0 | 1.390.000 | 1.390.000 |
| ПРИХОДИ : | | | | | | | | | | | | | |
| D10 | МЕСНА САМОУПРАВА | 1.390.000 | 1.390.000 | 0 | 0 | 0 | 0 | 0 | 0 | 0 | 0 | 1.390.000 | 1.390.000 |
| РАСХОДИ : | | | | | | | | | | | | | |
| 42 | СТОКИ И УСЛУГИ | 1.390.000 | 1.390.000 | 0 | 0 | 0 | 0 | 0 | 0 | 0 | 0 | 1.390.000 | 1.390.000 |
| 421 | Комунални услуги, греење, комуникација и транспорт | 670,000 | 670,000 | 0 | 0 | 0 | 0 | 0 | 0 | 0 | 0 | 670,000 | 670,000 |
| 423 | Материјали и ситен инвентар | 70,000 | 70,000 | 0 | 0 | 0 | 0 | 0 | 0 | 0 | 0 | 70,000 | 70,000 |
| 425 | Договорни услуги | 450,000 | 450,000 | 0 | 0 | 0 | 0 | 0 | 0 | 0 | 0 | 450,000 | 450,000 |
| 426 | Други тековни расходи | 200,000 | 200,000 | 0 | 0 | 0 | 0 | 0 | 0 | 0 | 0 | 200,000 | 200,000 |
| D10 | МЕСНА САМОУПРАВА | 1.390.000 | 1.390.000 | 0 | 0 | 0 | 0 | 0 | 0 | 0 | 0 | 1.390.000 | 1.390.000 |
| 42 | СТОКИ И УСЛУГИ | 1.390.000 | 1.390.000 | 0 | 0 | 0 | 0 | 0 | 0 | 0 | 0 | 1.390.000 | 1.390.000 |
| 421 | Комунални услуги, греење, комуникација и транспорт | 670,000 | 670,000 | 0 | 0 | 0 | 0 | 0 | 0 | 0 | 0 | 670,000 | 670,000 |
| 423 | Материјали и ситен инвентар | 70,000 | 70,000 | 0 | 0 | 0 | 0 | 0 | 0 | 0 | 0 | 70,000 | 70,000 |
| 425 | Договорни услуги | 450,000 | 450,000 | 0 | 0 | 0 | 0 | 0 | 0 | 0 | 0 | 450,000 | 450,000 |
| 426 | Други тековни расходи | 200,000 | 200,000 | 0 | 0 | 0 | 0 | 0 | 0 | 0 | 0 | 200,000 | 200,000 |



ПОСЕБЕН ДЕЛ - ребаланс



| | | 395.047.000 | 446.167.000 | 66.684.000 | 66.684.000 | 474.422.000 | 515.174.000 | 101.945.000 | 101.945.000 | 0 | 0 | 1.038.098.000 | 1.129.970.000 |
|----------------------|--|------------------|-------------|-----------------------------------|------------|--------------------|-------------|--------------------|-------------|--------------------|----------|---------------|---------------|
| Категорија Ставка | О П И С | Буџетски приходи | | Приходи од самофин. активности | | Приходи од дотации | | Приходи од донации | | Приходи од кредити | | В К У П Н О | |
| | | Буџет | Ребаланс | Буџет | Ребаланс | Буџет | Ребаланс | Буџет | Ребаланс | Буџет | Ребаланс | Буџет | Ребаланс |
| E0 | ОПШТИНСКА АДМИНИСТРАЦИЈА | 108.335.000 | 122.355.000 | 0 | 0 | 0 | 0 | 0 | 0 | 0 | 0 | 108.335.000 | 122.355.000 |
| ПРИХОДИ : | | | | | | | | | | | | | |
| E00 | ОПШТИНСКА АДМИНИСТРАЦИЈА | 108.335.000 | 122.355.000 | 0 | 0 | 0 | 0 | 0 | 0 | 0 | | 108.335.000 | 122.355.000 |
| РАСХОДИ : | | | | | | | | | | | | | |
| 40 | ПЛАТИ И НАДОМЕСТОЦИ | 70.325.000 | 75.075.000 | 0 | 0 | 0 | 0 | 0 | 0 | 0 | 0 | 70.325.000 | 75.075.000 |
| 401 | Основни плати | 49.600.000 | 53.850.000 | 0 | 0 | 0 | 0 | 0 | 0 | 0 | 0 | 49.600.000 | 53.850.000 |
| 402 | Придонеси за социјално осигурување | 20.325.000 | 20.825.000 | 0 | 0 | 0 | 0 | 0 | 0 | 0 | 0 | 20.325.000 | 20.825.000 |
| 404 | Надоместоци | 400,000 | 400,000 | 0 | 0 | 0 | 0 | 0 | 0 | 0 | 0 | 400,000 | 400,000 |
| 42 | СТОКИ И УСЛУГИ | 31.310.000 | 36.780.000 | 0 | 0 | 0 | 0 | 0 | 0 | 0 | 0 | 31.310.000 | 36.780.000 |
| 420 | Патни и дневни расходи | 600,000 | 600,000 | 0 | 0 | 0 | 0 | 0 | 0 | 0 | 0 | 600,000 | 600,000 |
| 421 | Комунални услуги, греење, комуникација и транспорт | 8.250.000 | 9.350.000 | 0 | 0 | 0 | 0 | 0 | 0 | 0 | 0 | 8.250.000 | 9.350.000 |
| 423 | Материјали и ситен инвентар | 2.200.000 | 2.100.000 | 0 | 0 | 0 | 0 | 0 | 0 | 0 | 0 | 2.200.000 | 2.100.000 |
| 424 | Поправки и тековно одржување | 2.950.000 | 3.950.000 | 0 | 0 | 0 | 0 | 0 | 0 | 0 | 0 | 2.950.000 | 3.950.000 |
| 425 | Договорни услуги | 6.100.000 | 5.850.000 | 0 | 0 | 0 | 0 | 0 | 0 | 0 | 0 | 6.100.000 | 5.850.000 |
| 426 | Други тековни расходи | 3.210.000 | 4.930.000 | 0 | 0 | 0 | 0 | 0 | 0 | 0 | 0 | 3.210.000 | 4.930.000 |
| 427 | Привремени вработувања | 8.000.000 | 10.000.000 | 0 | 0 | 0 | 0 | 0 | 0 | 0 | 0 | 8.000.000 | 10.000.000 |
| 45 | КАМАТНИ ПЛАЌАЊА | 500,000 | 500,000 | 0 | 0 | 0 | 0 | 0 | 0 | 0 | 0 | 500,000 | 500,000 |
| 452 | Каматни плаќања кон домашни кредитори | 500,000 | 500,000 | 0 | 0 | 0 | 0 | 0 | 0 | 0 | 0 | 500,000 | 500,000 |
| 46 | СУБВЕНЦИИ И ТРАНСФЕРИ | 4.200.000 | 8.000.000 | 0 | 0 | 0 | 0 | 0 | 0 | 0 | 0 | 4.200.000 | 8.000.000 |
| 464 | Разни трансфери | 4.200.000 | 8.000.000 | 0 | 0 | 0 | 0 | 0 | 0 | 0 | 0 | 4.200.000 | 8.000.000 |
| 49 | ОТПЛАТА НА ГЛАВНИЦА | 2.000.000 | 2.000.000 | 0 | 0 | 0 | 0 | 0 | 0 | 0 | 0 | 2.000.000 | 2.000.000 |
| 491 | Отплата на главнина до нерезидентни кредитори | 2.000.000 | 2.000.000 | 0 | 0 | 0 | 0 | 0 | 0 | 0 | 0 | 2.000.000 | 2.000.000 |



ПОСЕБЕН ДЕЛ - ребаланс


395.047.000 446.167.000 66.684.000 66.684.000 474.422.000 515.174.000 101.945.000 101.945.000 0 0 1.038.098.000 1.129.970.000

| Категорија Ставка | О П И С | Буџетски приходи | | Приходи од самофин. активности | | Приходи од дотации | | Приходи од донации | | Приходи од кредити | | В К У П Н О | |
|----------------------|---|-------------------|-------------------|-----------------------------------|----------|--------------------|----------|--------------------|----------|--------------------|----------|-------------------|-------------------|
| | | Буџет | Ребаланс | Буџет | Ребаланс | Буџет | Ребаланс | Буџет | Ребаланс | Буџет | Ребаланс | Буџет | Ребаланс |
| E00 | ОПШТИНСКА АДМИНИСТРАЦИЈА | 108.335.000 | 122.355.000 | 0 | 0 | 0 | 0 | 0 | 0 | 0 | 0 | 108.335.000 | 122.355.000 |
| 40 | ПЛАТИ И НАДОМЕСТОЦИ | 70.325.000 | 75.075.000 | 0 | 0 | 0 | 0 | 0 | 0 | 0 | 0 | 70.325.000 | 75.075.000 |
| 401 | Основни плати | 49.600.000 | 53.850.000 | 0 | 0 | 0 | 0 | 0 | 0 | 0 | 0 | 49.600.000 | 53.850.000 |
| 402 | Придонеси за социјално осигурување | 20.325.000 | 20.825.000 | 0 | 0 | 0 | 0 | 0 | 0 | 0 | 0 | 20.325.000 | 20.825.000 |
| 404 | Надоместоци | 400.000 | 400.000 | 0 | 0 | 0 | 0 | 0 | 0 | 0 | 0 | 400.000 | 400.000 |
| 42 | СТОКИ И УСЛУГИ | 31.310.000 | 36.780.000 | 0 | 0 | 0 | 0 | 0 | 0 | 0 | 0 | 31.310.000 | 36.780.000 |
| 420 | Патни и дневни расходи | 600.000 | 600.000 | 0 | 0 | 0 | 0 | 0 | 0 | 0 | 0 | 600.000 | 600.000 |
| 421 | Комунални услуги, греење, комуникација и транспорт | 8.250.000 | 9.350.000 | 0 | 0 | 0 | 0 | 0 | 0 | 0 | 0 | 8.250.000 | 9.350.000 |
| 423 | Материјали и ситен инвентар | 2.200.000 | 2.100.000 | 0 | 0 | 0 | 0 | 0 | 0 | 0 | 0 | 2.200.000 | 2.100.000 |
| 424 | Поправки и тековно одржување | 2.950.000 | 3.950.000 | 0 | 0 | 0 | 0 | 0 | 0 | 0 | 0 | 2.950.000 | 3.950.000 |
| 425 | Договорни услуги | 6.100.000 | 5.850.000 | 0 | 0 | 0 | 0 | 0 | 0 | 0 | 0 | 6.100.000 | 5.850.000 |
| 426 | Други тековни расходи | 3.210.000 | 4.930.000 | 0 | 0 | 0 | 0 | 0 | 0 | 0 | 0 | 3.210.000 | 4.930.000 |
| 427 | Привремени вработувања | 8.000.000 | 10.000.000 | 0 | 0 | 0 | 0 | 0 | 0 | 0 | 0 | 8.000.000 | 10.000.000 |
| 45 | КАМАТНИ ПЛАЌАЊА | 500.000 | 500.000 | 0 | 0 | 0 | 0 | 0 | 0 | 0 | 0 | 500.000 | 500.000 |
| 452 | Каматни плаќања кон домашни кредитори | 500.000 | 500.000 | 0 | 0 | 0 | 0 | 0 | 0 | 0 | 0 | 500.000 | 500.000 |
| 46 | СУБВЕНЦИИ И ТРАНСФЕРИ | 4.200.000 | 8.000.000 | 0 | 0 | 0 | 0 | 0 | 0 | 0 | 0 | 4.200.000 | 8.000.000 |
| 464 | Разни трансфери | 4.200.000 | 8.000.000 | 0 | 0 | 0 | 0 | 0 | 0 | 0 | 0 | 4.200.000 | 8.000.000 |
| 49 | ОТПЛАТА НА ГЛАВНИЦА | 2.000.000 | 2.000.000 | 0 | 0 | 0 | 0 | 0 | 0 | 0 | 0 | 2.000.000 | 2.000.000 |
| 491 | Отплата на главнина до нерезидентни кредитори | 2.000.000 | 2.000.000 | 0 | 0 | 0 | 0 | 0 | 0 | 0 | 0 | 2.000.000 | 2.000.000 |



ПОСЕБЕН ДЕЛ - ребаланс

| | | 395.047.000 | 446.167.000 | 66.684.000 | 66.684.000 | 474.422.000 | 515.174.000 | 101.945.000 | 101.945.000 | 0 | 0 | 1.038.098.000 | 1.129.970.000 |
|----------------------|-----------------------------------|------------------|------------------|-----------------------------------|------------|--------------------|-------------|--------------------|-------------|--------------------|----------|------------------|------------------|
| Категорија Ставка | О П И С | Буџетски приходи | | Приходи од самофин. активности | | Приходи од дотации | | Приходи од донации | | Приходи од кредити | | В К У П Н О | |
| | | Буџет | Ребаланс | Буџет | Ребаланс | Буџет | Ребаланс | Буџет | Ребаланс | Буџет | Ребаланс | Буџет | Ребаланс |
| EA | КАПИТАЛНИ РАСХОДИ НА ОПШТИНАТА | 4.550.000 | 5.550.000 | 0 | 0 | 0 | 0 | 0 | 0 | 0 | 0 | 4.550.000 | 5.550.000 |
| ПРИХОДИ : | | | | | | | | | | | | | |
| EA0 | КАПИТАЛНИ ТРОШОЦИ НА ОПШТИНА | 4.550.000 | 5.550.000 | 0 | 0 | 0 | 0 | 0 | 0 | 0 | 0 | 4.550.000 | 5.550.000 |
| РАСХОДИ : | | | | | | | | | | | | | |
| 48 | КАПИТАЛНИ РАСХОДИ | 4.550.000 | 5.550.000 | 0 | 0 | 0 | 0 | 0 | 0 | 0 | 0 | 4.550.000 | 5.550.000 |
| 480 | Купување на опрема и машини | 1.500.000 | 1.500.000 | 0 | 0 | 0 | 0 | 0 | 0 | 0 | 0 | 1.500.000 | 1.500.000 |
| 481 | Градежни објекти | 1.000.000 | 1.000.000 | 0 | 0 | 0 | 0 | 0 | 0 | 0 | 0 | 1.000.000 | 1.000.000 |
| 482 | Други градежни објекти | 550,000 | 550,000 | 0 | 0 | 0 | 0 | 0 | 0 | 0 | 0 | 550,000 | 550,000 |
| 483 | Купување на мебел | 500,000 | 500,000 | 0 | 0 | 0 | 0 | 0 | 0 | 0 | 0 | 500,000 | 500,000 |
| 485 | Вложувања и нефинансиски средства | 1.000.000 | 2.000.000 | 0 | 0 | 0 | 0 | 0 | 0 | 0 | 0 | 1.000.000 | 2.000.000 |
| EA0 | КАПИТАЛНИ ТРОШОЦИ НА ОПШТИНА | 4.550.000 | 5.550.000 | 0 | 0 | 0 | 0 | 0 | 0 | 0 | 0 | 4.550.000 | 5.550.000 |
| 48 | КАПИТАЛНИ РАСХОДИ | 4.550.000 | 5.550.000 | 0 | 0 | 0 | 0 | 0 | 0 | 0 | 0 | 4.550.000 | 5.550.000 |
| 480 | Купување на опрема и машини | 1.500.000 | 1.500.000 | 0 | 0 | 0 | 0 | 0 | 0 | 0 | 0 | 1.500.000 | 1.500.000 |
| 481 | Градежни објекти | 1.000.000 | 1.000.000 | 0 | 0 | 0 | 0 | 0 | 0 | 0 | 0 | 1.000.000 | 1.000.000 |
| 482 | Други градежни објекти | 550,000 | 550,000 | 0 | 0 | 0 | 0 | 0 | 0 | 0 | 0 | 550,000 | 550,000 |
| 483 | Купување на мебел | 500,000 | 500,000 | 0 | 0 | 0 | 0 | 0 | 0 | 0 | 0 | 500,000 | 500,000 |
| 485 | Вложувања и нефинансиски средства | 1.000.000 | 2.000.000 | 0 | 0 | 0 | 0 | 0 | 0 | 0 | 0 | 1.000.000 | 2.000.000 |



ПОСЕБЕН ДЕЛ - ребаланс

395.047.000 446.167.000 66.684.000 66.684.000 474.422.000 515.174.000 101.945.000 101.945.000 0 0 1.038.098.000 1.129.970.000

| Категорија Ставка | О П И С | Буџетски приходи | | Приходи од самофин. активности | | Приходи од дотации | | Приходи од донации | | Приходи од кредити | | В К У П Н О | |
|----------------------|---------|------------------|----------|-----------------------------------|----------|--------------------|----------|--------------------|----------|--------------------|----------|-------------|----------|
| | | Буџет | Ребаланс | Буџет | Ребаланс | Буџет | Ребаланс | Буџет | Ребаланс | Буџет | Ребаланс | Буџет | Ребаланс |

| | | | | | | | | | | | | | |
|----|------------------------|-----------|-----------|---|---|---|---|---|---|---|---|-----------|-----------|
| F1 | УРБАНИСТИЧКО ПЛАНИРАЊЕ | 4.500.000 | 4.500.000 | 0 | 0 | 0 | 0 | 0 | 0 | 0 | 0 | 4.500.000 | 4.500.000 |
|----|------------------------|-----------|-----------|---|---|---|---|---|---|---|---|-----------|-----------|

ПРИХОДИ :

| | | | | | | | | | | | | | |
|-----|------------------------|-----------|-----------|---|---|---|---|---|---|---|---|-----------|-----------|
| F10 | УРБАНИСТИЧКО ПЛАНИРАЊЕ | 4.500.000 | 4.500.000 | 0 | 0 | 0 | 0 | 0 | 0 | 0 | 0 | 4.500.000 | 4.500.000 |
|-----|------------------------|-----------|-----------|---|---|---|---|---|---|---|---|-----------|-----------|

РАСХОДИ :



| | | | | | | | | | | | | | |
|----|----------------|-----------|-----------|---|---|---|---|---|---|---|---|-----------|-----------|
| 42 | СТОКИ И УСЛУГИ | 4.500.000 | 4.500.000 | 0 | 0 | 0 | 0 | 0 | 0 | 0 | 0 | 4.500.000 | 4.500.000 |
|----|----------------|-----------|-----------|---|---|---|---|---|---|---|---|-----------|-----------|

| | | | | | | | | | | | | | |
|-----|------------------|-----------|-----------|---|---|---|---|---|---|---|---|-----------|-----------|
| 425 | Договорни услуги | 4.500.000 | 4.500.000 | 0 | 0 | 0 | 0 | 0 | 0 | 0 | 0 | 4.500.000 | 4.500.000 |
|-----|------------------|-----------|-----------|---|---|---|---|---|---|---|---|-----------|-----------|

| | | | | | | | | | | | | | |
|-----|------------------------|-----------|-----------|---|---|---|---|---|---|---|---|-----------|-----------|
| F10 | УРБАНИСТИЧКО ПЛАНИРАЊЕ | 4.500.000 | 4.500.000 | 0 | 0 | 0 | 0 | 0 | 0 | 0 | 0 | 4.500.000 | 4.500.000 |
|-----|------------------------|-----------|-----------|---|---|---|---|---|---|---|---|-----------|-----------|


| | | | | | | | | | | | | | |
|----|----------------|-----------|-----------|---|---|---|---|---|---|---|---|-----------|-----------|
| 42 | СТОКИ И УСЛУГИ | 4.500.000 | 4.500.000 | 0 | 0 | 0 | 0 | 0 | 0 | 0 | 0 | 4.500.000 | 4.500.000 |
|----|----------------|-----------|-----------|---|---|---|---|---|---|---|---|-----------|-----------|

| | | | | | | | | | | | | | |
|-----|------------------|-----------|-----------|---|---|---|---|---|---|---|---|-----------|-----------|
| 425 | Договорни услуги | 4.500.000 | 4.500.000 | 0 | 0 | 0 | 0 | 0 | 0 | 0 | 0 | 4.500.000 | 4.500.000 |
|-----|------------------|-----------|-----------|---|---|---|---|---|---|---|---|-----------|-----------|



ПОСЕБЕН ДЕЛ - ребаланс



| Категорија Ставка | О П И С | 395.047.000 | 446.167.000 | 66.684.000 | 66.684.000 | 474.422.000 | 515.174.000 | 101.945.000 | 101.945.000 | 0 | 0 | 1.038.098.000 | 1.129.970.000 |
|----------------------|--|-------------------|-------------------|-----------------------------------|------------|--------------------|-------------|--------------------|-------------|--------------------|----------|-------------------|-------------------|
| | | Буџетски приходи | | Приходи од самофин. активности | | Приходи од дотации | | Приходи од донации | | Приходи од кредити | | ВКУПНО | |
| | | Буџет | Ребаланс | Буџет | Ребаланс | Буџет | Ребаланс | Буџет | Ребаланс | Буџет | Ребаланс | Буџет | Ребаланс |
| FA | КАПИТАЛНИ РАСХОДИ ЗА УРЕДУВАЊЕ НА ГРАДЕЖНО ЗЕМЈИШТЕ | 50.000.000 | 65.000.000 | 0 | 0 | 0 | 0 | 0 | 0 | 0 | 0 | 50.000.000 | 65.000.000 |
| ПРИХОДИ : | | | | | | | | | | | | | |
| FA0 | УРЕДУВАЊЕ НА ГРАДЕЖНО ЗЕМЈИШТЕ (КАПИТАЛНИ ТРОШОЦИ) | 50.000.000 | 65.000.000 | 0 | 0 | 0 | 0 | 0 | 0 | 0 | 0 | 50.000.000 | 65.000.000 |
| РАСХОДИ : | | | | | | | | | | | | | |
| 48 | КАПИТАЛНИ РАСХОДИ | 50.000.000 | 65.000.000 | 0 | 0 | 0 | 0 | 0 | 0 | 0 | 0 | 50.000.000 | 65.000.000 |
| 482 | Други градежни објекти | 50.000.000 | 65.000.000 | 0 | 0 | 0 | 0 | 0 | 0 | 0 | 0 | 50.000.000 | 65.000.000 |
| FA0 | УРЕДУВАЊЕ НА ГРАДЕЖНО ЗЕМЈИШТЕ (КАПИТАЛНИ ТРОШОЦИ) | | 65.000.000 | 0 | 0 | 0 | 0 | 0 | 0 | 0 | 0 | 50.000.000 | 65.000.000 |
| 48 | КАПИТАЛНИ РАСХОДИ | 50.000.000 | 65.000.000 | 0 | 0 | 0 | 0 | 0 | 0 | 0 | 0 | 50.000.000 | 65.000.000 |
| 482 | Други градежни објекти | 50.000.000 | 65.000.000 | 0 | 0 | 0 | 0 | 0 | 0 | 0 | 0 | 50.000.000 | 65.000.000 |



ПОСЕБЕН ДЕЛ - ребаланс

395.047.000 446.167.000 66.684.000 66.684.000 474.422.000 515.174.000 101.945.000 101.945.000 0 0 1.038.098.000 1.129.970.000

| Категорија Ставка | О П И С | Буџетски приходи | | Приходи од самофин. активности | | Приходи од дотации | | Приходи од донации | | Приходи од кредити | | ВКУПНО | |
|----------------------|---|-------------------|-------------------|-----------------------------------|----------|--------------------|----------|--------------------|-------------------|--------------------|----------|-------------------|-------------------|
| | | Буџет | Ребаланс | Буџет | Ребаланс | Буџет | Ребаланс | Буџет | Ребаланс | Буџет | Ребаланс | Буџет | Ребаланс |
| G1 | ПОДДРШКА НА ЛОКАЛНИОТ ЕКОНОМСКИ РАЗВОЈ | 12.200.000 | 22.200.000 | 0 | 0 | 0 | 0 | 29.171.000 | 29.171.000 | 0 | 0 | 41.371.000 | 51.371.000 |
| ПРИХОДИ : | | | | | | | | | | | | | |
| G10 | ПОДДРШКА НА ЛОКАЛНИОТ ЕКОНОМСКИ РАЗВОЈ | 12.200.000 | 22.200.000 | 0 | 0 | 0 | 0 | 29171000 | 29171000 | 0 | 0 | 41.371.000 | 51.371.000 |
| РАСХОДИ : | | | | | | | | | | | | | |
| 42 | СТОКИ И УСЛУГИ | 0 | 0 | 0 | 0 | 0 | 0 | 2.511.000 | 2.511.000 | 0 | 0 | 2.511.000 | 2.511.000 |
| 425 | Договорни услуги | 0 | 0 | 0 | 0 | 0 | 0 | 2.511.000 | 2.511.000 | 0 | 0 | 2.511.000 | 2.511.000 |
| 46 | СУБВЕНЦИИ И ТРАНСФЕРИ | 12.200.000 | 22.200.000 | 0 | 0 | 0 | 0 | 26.660.000 | 26.660.000 | 0 | 0 | 38.860.000 | 48.860.000 |
| 464 | Разни трансфери | 12.200.000 | 22.200.000 | 0 | 0 | 0 | 0 | 26.660.000 | 26.660.000 | 0 | 0 | 38.860.000 | 48.860.000 |
| G10 | ПОДДРШКА НА ЛОКАЛНИОТ ЕКОНОМСКИ РАЗВОЈ | 12.200.000 | 22.200.000 | 0 | 0 | 0 | 0 | 29.171.000 | 29.171.000 | 0 | 0 | 41.371.000 | 51.371.000 |
| 42 | СТОКИ И УСЛУГИ | 0 | 0 | 0 | 0 | 0 | 0 | 2511000 | 2511000 | 0 | 0 | 2.511.000 | 2.511.000 |
| 425 | Договорни услуги | 0 | 0 | 0 | 0 | 0 | 0 | 2.511.000 | 2.511.000 | 0 | 0 | 2.511.000 | 2.511.000 |
| 46 | СУБВЕНЦИИ И ТРАНСФЕРИ | 12.200.000 | 22.200.000 | 0 | 0 | 0 | 0 | 26660000 | 26660000 | 0 | 0 | 38.860.000 | 48.860.000 |
| 464 | Разни трансфери | 12.200.000 | 22.200.000 | 0 | 0 | 0 | 0 | 26.660.000 | 26.660.000 | 0 | 0 | 38.860.000 | 48.860.000 |



ПОСЕБЕН ДЕЛ - ребаланс

395.047.000 446.167.000 66.684.000 66.684.000 474.422.000 515.174.000 101.945.000 101.945.000 0 0 1.038.098.000 1.129.970.000

| Категорија Ставка | О П И С | Буџетски приходи | | Приходи од самофин. активности | | Приходи од дотации | | Приходи од донации | | Приходи од кредити | | В К У П Н О | |
|----------------------|---------|------------------|----------|-----------------------------------|----------|--------------------|----------|--------------------|----------|--------------------|----------|-------------|----------|
| | | Буџет | Ребаланс | Буџет | Ребаланс | Буџет | Ребаланс | Буџет | Ребаланс | Буџет | Ребаланс | Буџет | Ребаланс |

| | | | | | | | | | | | | | |
|----|---------------------|------------|-----------|---|---|---|---|------------|------------|---|---|------------|------------|
| GA | ИЗГРАДБА НА ОБЈЕКТИ | 10.600.000 | 6.300.000 | 0 | 0 | 0 | 0 | 24.800.000 | 24.800.000 | 0 | 0 | 35.400.000 | 31.100.000 |
|----|---------------------|------------|-----------|---|---|---|---|------------|------------|---|---|------------|------------|

ПРИХОДИ :

| | | | | | | | | | | | | | |
|-----|-------------------------------------|------------|-----------|---|---|---|---|----------|----------|---|---|------------|------------|
| GA0 | ИЗГРАДБА НА КОМЕРЦИЈАЛНИ ОБЈЕКТИ | 10.600.000 | 6.300.000 | 0 | 0 | 0 | 0 | 24800000 | 24800000 | 0 | 0 | 35.400.000 | 31.100.000 |
|-----|-------------------------------------|------------|-----------|---|---|---|---|----------|----------|---|---|------------|------------|

РАСХОДИ :

| | | | | | | | | | | | | | |
|-----------|--------------------------|-------------------|------------------|----------|----------|----------|----------|-------------------|-------------------|----------|----------|-------------------|-------------------|
| 48 | КАПИТАЛНИ РАСХОДИ | 10.600.000 | 6.300.000 | 0 | 0 | 0 | 0 | 24.800.000 | 24.800.000 | 0 | 0 | 35.400.000 | 31.100.000 |
|-----------|--------------------------|-------------------|------------------|----------|----------|----------|----------|-------------------|-------------------|----------|----------|-------------------|-------------------|

| | | | | | | | | | | | | | |
|-----|-----------------------------|---------|---------|---|---|---|---|---|---|---|---|---------|---------|
| 480 | Купување на опрема и машини | 800,000 | 800,000 | 0 | 0 | 0 | 0 | 0 | 0 | 0 | 0 | 800,000 | 800,000 |
|-----|-----------------------------|---------|---------|---|---|---|---|---|---|---|---|---------|---------|

| | | | | | | | | | | | | | |
|-----|------------------|---|---|---|---|---|---|------------|------------|---|---|------------|------------|
| 481 | Градежни објекти | 0 | 0 | 0 | 0 | 0 | 0 | 24.800.000 | 24.800.000 | 0 | 0 | 24.800.000 | 24.800.000 |
|-----|------------------|---|---|---|---|---|---|------------|------------|---|---|------------|------------|

| | | | | | | | | | | | | | |
|-----|------------------------|-----------|-----------|---|---|---|---|---|---|---|---|-----------|-----------|
| 482 | Други градежни објекти | 9.800.000 | 5.500.000 | 0 | 0 | 0 | 0 | 0 | 0 | 0 | 0 | 9.800.000 | 5.500.000 |
|-----|------------------------|-----------|-----------|---|---|---|---|---|---|---|---|-----------|-----------|


| | | | | | | | | | | | | | |
|-----|-------------------------------------|------------|-----------|---|---|---|---|------------|------------|---|---|------------|------------|
| GA0 | ИЗГРАДБА НА КОМЕРЦИЈАЛНИ ОБЈЕКТИ | 10.600.000 | 6.300.000 | 0 | 0 | 0 | 0 | 24.800.000 | 24.800.000 | 0 | 0 | 35.400.000 | 31.100.000 |
|-----|-------------------------------------|------------|-----------|---|---|---|---|------------|------------|---|---|------------|------------|

| | | | | | | | | | | | | | |
|-----------|--------------------------|-------------------|------------------|----------|----------|----------|----------|-----------------|-----------------|----------|----------|-------------------|-------------------|
| 48 | КАПИТАЛНИ РАСХОДИ | 10.600.000 | 6.300.000 | 0 | 0 | 0 | 0 | 24800000 | 24800000 | 0 | 0 | 35.400.000 | 31.100.000 |
|-----------|--------------------------|-------------------|------------------|----------|----------|----------|----------|-----------------|-----------------|----------|----------|-------------------|-------------------|

| | | | | | | | | | | | | | |
|-----|-----------------------------|---------|---------|---|---|---|---|---|---|---|---|---------|---------|
| 480 | Купување на опрема и машини | 800,000 | 800,000 | 0 | 0 | 0 | 0 | 0 | 0 | 0 | 0 | 800,000 | 800,000 |
|-----|-----------------------------|---------|---------|---|---|---|---|---|---|---|---|---------|---------|

| | | | | | | | | | | | | | |
|-----|------------------|---|---|---|---|---|---|------------|------------|---|---|------------|------------|
| 481 | Градежни објекти | 0 | 0 | 0 | 0 | 0 | 0 | 24.800.000 | 24.800.000 | 0 | 0 | 24.800.000 | 24.800.000 |
|-----|------------------|---|---|---|---|---|---|------------|------------|---|---|------------|------------|

| | | | | | | | | | | | | | |
|-----|------------------------|-----------|-----------|---|---|---|---|---|---|---|---|-----------|-----------|
| 482 | Други градежни објекти | 9.800.000 | 5.500.000 | 0 | 0 | 0 | 0 | 0 | 0 | 0 | 0 | 9.800.000 | 5.500.000 |
|-----|------------------------|-----------|-----------|---|---|---|---|---|---|---|---|-----------|-----------|



ПОСЕБЕН ДЕЛ - ребаланс

395.047.000 446.167.000 66.684.000 66.684.000 474.422.000 515.174.000 101.945.000 101.945.000 0 0 1.038.098.000 1.129.970.000

| Категорија Ставка | О П И С | Буџетски приходи | | Приходи од самофин. активности | | Приходи од дотации | | Приходи од донации | | Приходи од кредити | | ВКУПНО | |
|----------------------|---------|------------------|----------|-----------------------------------|----------|--------------------|----------|--------------------|----------|--------------------|----------|--------|----------|
| | | Буџет | Ребаланс | Буџет | Ребаланс | Буџет | Ребаланс | Буџет | Ребаланс | Буџет | Ребаланс | Буџет | Ребаланс |

| | | | | | | | | | | | | | |
|----|-------------------|------------|------------|---|---|---|---|---|---|---|---|------------|------------|
| J3 | ЈАВНО ОСВЕТЛУВАЊЕ | 20.500.000 | 21.500.000 | 0 | 0 | 0 | 0 | 0 | 0 | 0 | 0 | 20.500.000 | 21.500.000 |
|----|-------------------|------------|------------|---|---|---|---|---|---|---|---|------------|------------|

ПРИХОДИ :

| | | | | | | | | | | | | | |
|-----|-------------------|------------|------------|---|---|---|---|---|---|---|---|------------|------------|
| J30 | ЈАВНО ОСВЕТЛУВАЊЕ | 20.500.000 | 21.500.000 | 0 | 0 | 0 | 0 | 0 | 0 | 0 | 0 | 20.500.000 | 21.500.000 |
|-----|-------------------|------------|------------|---|---|---|---|---|---|---|---|------------|------------|

РАСХОДИ :

| | | | | | | | | | | | | | |
|-----------|-----------------------|-------------------|-------------------|----------|----------|----------|----------|----------|----------|----------|----------|-------------------|-------------------|
| 42 | СТОКИ И УСЛУГИ | 20.500.000 | 21.500.000 | 0 | 0 | 0 | 0 | 0 | 0 | 0 | 0 | 20.500.000 | 21.500.000 |
|-----------|-----------------------|-------------------|-------------------|----------|----------|----------|----------|----------|----------|----------|----------|-------------------|-------------------|

| | | | | | | | | | | | | | |
|-----|---|------------|------------|---|---|---|---|---|---|---|---|------------|------------|
| 421 | Комунални услуги, греење, комуникација и транспорт | 12.000.000 | 12.000.000 | 0 | 0 | 0 | 0 | 0 | 0 | 0 | 0 | 12.000.000 | 12.000.000 |
|-----|---|------------|------------|---|---|---|---|---|---|---|---|------------|------------|



| | | | | | | | | | | | | | |
|-----|------------------------------|-----------|-----------|---|---|---|---|---|---|---|---|-----------|-----------|
| 424 | Поправки и тековно одржување | 8.500.000 | 9.500.000 | 0 | 0 | 0 | 0 | 0 | 0 | 0 | 0 | 8.500.000 | 9.500.000 |
|-----|------------------------------|-----------|-----------|---|---|---|---|---|---|---|---|-----------|-----------|

| | | | | | | | | | | | | | |
|-----|-------------------|------------|------------|---|---|---|---|---|---|---|---|------------|------------|
| J30 | ЈАВНО ОСВЕТЛУВАЊЕ | 20.500.000 | 21.500.000 | 0 | 0 | 0 | 0 | 0 | 0 | 0 | 0 | 20.500.000 | 21.500.000 |
|-----|-------------------|------------|------------|---|---|---|---|---|---|---|---|------------|------------|

| | | | | | | | | | | | | | |
|-----------|-----------------------|-------------------|-------------------|----------|----------|----------|----------|----------|----------|----------|----------|-------------------|-------------------|
| 42 | СТОКИ И УСЛУГИ | 20.500.000 | 21.500.000 | 0 | 0 | 0 | 0 | 0 | 0 | 0 | 0 | 20.500.000 | 21.500.000 |
|-----------|-----------------------|-------------------|-------------------|----------|----------|----------|----------|----------|----------|----------|----------|-------------------|-------------------|

| | | | | | | | | | | | | | |
|-----|---|------------|------------|---|---|---|---|---|---|---|---|------------|------------|
| 421 | Комунални услуги, греење, комуникација и транспорт | 12.000.000 | 12.000.000 | 0 | 0 | 0 | 0 | 0 | 0 | 0 | 0 | 12.000.000 | 12.000.000 |
|-----|---|------------|------------|---|---|---|---|---|---|---|---|------------|------------|



| | | | | | | | | | | | | | |
|-----|------------------------------|-----------|-----------|---|---|---|---|---|---|---|---|-----------|-----------|
| 424 | Поправки и тековно одржување | 8.500.000 | 9.500.000 | 0 | 0 | 0 | 0 | 0 | 0 | 0 | 0 | 8.500.000 | 9.500.000 |
|-----|------------------------------|-----------|-----------|---|---|---|---|---|---|---|---|-----------|-----------|



ПОСЕБЕН ДЕЛ - ребаланс

395.047.000 446.167.000 66.684.000 66.684.000 474.422.000 515.174.000 101.945.000 101.945.000 0 0 1.038.098.000 1.129.970.000


| Категорија Ставка | О П И С | Буџетски приходи | | Приходи од самофин. активности | | Приходи од дотации | | Приходи од донации | | Приходи од кредити | | ВКУПНО | |
|----------------------|--|-------------------|-------------------|-----------------------------------|----------|--------------------|----------|--------------------|----------|--------------------|----------|-------------------|-------------------|
| | | Буџет | Ребаланс | Буџет | Ребаланс | Буџет | Ребаланс | Буџет | Ребаланс | Буџет | Ребаланс | Буџет | Ребаланс |
| J6 | ОДРЖУВАЊЕ И ЗАШТИТА НА ЛОКАЛНИ ПАТИШТА, УЛИЦИ И МОСТОВИ И РЕГУЛИРАЊЕ НА РЕЖИМ НА СООБРАКАЈОТ | 23.000.000 | 26.000.000 | 0 | 0 | 0 | 0 | 0 | 0 | 0 | 0 | 23.000.000 | 26.000.000 |
| ПРИХОДИ : | | | | | | | | | | | | | |
| J60 | ОДРЖУВАЊЕ И ЗАШТИТА НА ЛОКАЛНИ ПАТИШТА, УЛИЦИ И РЕГУЛИРАЊЕ НА РЕЖИМ НА СООБРАКАЈОТ | 23.000.000 | 26.000.000 | 0 | 0 | 0 | 0 | 0 | 0 | 0 | 0 | 23.000.000 | 26.000.000 |
| РАСХОДИ : | | | | | | | | | | | | | |
| 42 | СТОКИ И УСЛУГИ | 23.000.000 | 26.000.000 | 0 | 0 | 0 | 0 | 0 | 0 | 0 | 0 | 23.000.000 | 26.000.000 |
| 424 | Поправки и тековно одржување | 23.000.000 | 26.000.000 | 0 | 0 | 0 | 0 | 0 | 0 | 0 | 0 | 23.000.000 | 26.000.000 |
| J60 | ОДРЖУВАЊЕ И ЗАШТИТА НА ЛОКАЛНИ ПАТИШТА, УЛИЦИ И РЕГУЛИРАЊЕ НА РЕЖИМ НА СООБРАКАЈОТ | | | | 0 | 0 | 0 | 0 | 0 | 0 | 0 | 23.000.000 | 26.000.000 |
| 42 | СТОКИ И УСЛУГИ | 23.000.000 | 26.000.000 | 0 | 0 | 0 | 0 | 0 | 0 | 0 | 0 | 23.000.000 | 26.000.000 |
| 424 | Поправки и тековно одржување | 23.000.000 | 26.000.000 | 0 | 0 | 0 | 0 | 0 | 0 | 0 | 0 | 23.000.000 | 26.000.000 |



ПОСЕБЕН ДЕЛ - ребаланс

395.047.000 446.167.000 66.684.000 66.684.000 474.422.000 515.174.000 101.945.000 101.945.000 0 0 1.038.098.000 1.129.970.000

| Категорија Ставка | О П И С | Буџетски приходи | | Приходи од самофин. активности | | Приходи од дотации | | Приходи од донации | | Приходи од кредити | | ВКУПНО | |
|----------------------|--|------------------|------------------|-----------------------------------|----------|--------------------|----------|--------------------|----------|--------------------|----------|------------------|------------------|
| | | Буџет | Ребаланс | Буџет | Ребаланс | Буџет | Ребаланс | Буџет | Ребаланс | Буџет | Ребаланс | Буџет | Ребаланс |
| J7 | ОДРЖУВАЊЕ И КОРИСТЕЊЕ НА ПАРКОВИ И ЗЕЛЕНИЛО | 6.500.000 | 9.000.000 | 0 | 0 | 0 | 0 | 0 | 0 | 0 | 0 | 6.500.000 | 9.000.000 |
| ПРИХОДИ : | | | | | | | | | | | | | |
| J70 | ОДРЖУВАЊЕ И КОРИСТЕЊЕ НА ПАРКОВИ И ЗЕЛЕНИЛО | 6.500.000 | 9.000.000 | 0 | 0 | 0 | 0 | 0 | 0 | 0 | 0 | 6.500.000 | 9.000.000 |
| РАСХОДИ : | | | | | | | | | | | | | |
| 42 | СТОКИ И УСЛУГИ | 6.500.000 | 9.000.000 | 0 | 0 | 0 | 0 | 0 | 0 | 0 | 0 | 6.500.000 | 9.000.000 |
| 424 | Поправки и тековно одржување | 6.500.000 | 9.000.000 | 0 | 0 | 0 | 0 | 0 | 0 | 0 | 0 | 6.500.000 | 9.000.000 |
| J70 | ОДРЖУВАЊЕ И КОРИСТЕЊЕ НА ПАРКОВИ И ЗЕЛЕНИЛО | 6.500.000 | 9.000.000 | 0 | 0 | 0 | 0 | 0 | 0 | 0 | 0 | 6.500.000 | 9.000.000 |
| 42 | СТОКИ И УСЛУГИ | 6.500.000 | 9.000.000 | 0 | 0 | 0 | 0 | 0 | 0 | 0 | 0 | 6.500.000 | 9.000.000 |
| 424 | Поправки и тековно одржување | 6.500.000 | 9.000.000 | 0 | 0 | 0 | 0 | 0 | 0 | 0 | 0 | 6.500.000 | 9.000.000 |



ПОСЕБЕН ДЕЛ - ребаланс

395.047.000 446.167.000 66.684.000 66.684.000 474.422.000 515.174.000 101.945.000 101.945.000 0 0 1.038.098.000 1.129.970.000

| Категорија Ставка | О П И С | Буџетски приходи | | Приходи од самофин. активности | | Приходи од дотации | | Приходи од донации | | Приходи од кредити | | ВКУПНО | |
|----------------------|---------|------------------|----------|-----------------------------------|----------|--------------------|----------|--------------------|----------|--------------------|----------|--------|----------|
| | | Буџет | Ребаланс | Буџет | Ребаланс | Буџет | Ребаланс | Буџет | Ребаланс | Буџет | Ребаланс | Буџет | Ребаланс |

| | | | | | | | | | | | | | |
|----|-------------------------------|-----------|-----------|---|---|---|---|---|---|---|---|-----------|-----------|
| JA | ИЗГРАДБА НА ЈАВНО ОСВЕТЛУВАЊЕ | 4.000.000 | 4.000.000 | 0 | 0 | 0 | 0 | 0 | 0 | 0 | 0 | 4.000.000 | 4.000.000 |
|----|-------------------------------|-----------|-----------|---|---|---|---|---|---|---|---|-----------|-----------|

ПРИХОДИ :

| | | | | | | | | | | | | | |
|-----|-------------------------------|-----------|-----------|---|---|---|---|---|---|---|---|-----------|-----------|
| JA0 | ИЗГРАДБА НА ЈАВНО ОСВЕТЛУВАЊЕ | 4.000.000 | 4.000.000 | 0 | 0 | 0 | 0 | 0 | 0 | 0 | 0 | 4.000.000 | 4.000.000 |
|-----|-------------------------------|-----------|-----------|---|---|---|---|---|---|---|---|-----------|-----------|

РАСХОДИ :



| | | | | | | | | | | | | | |
|-----------|--------------------------|------------------|------------------|----------|----------|----------|----------|----------|----------|----------|----------|------------------|------------------|
| 48 | КАПИТАЛНИ РАСХОДИ | 4.000.000 | 4.000.000 | 0 | 0 | 0 | 0 | 0 | 0 | 0 | 0 | 4.000.000 | 4.000.000 |
|-----------|--------------------------|------------------|------------------|----------|----------|----------|----------|----------|----------|----------|----------|------------------|------------------|

| | | | | | | | | | | | | | |
|-----|------------------------|-----------|-----------|---|---|---|---|---|---|---|---|-----------|-----------|
| 482 | Други градежни објекти | 4.000.000 | 4.000.000 | 0 | 0 | 0 | 0 | 0 | 0 | 0 | 0 | 4.000.000 | 4.000.000 |
|-----|------------------------|-----------|-----------|---|---|---|---|---|---|---|---|-----------|-----------|

| | | | | | | | | | | | | | |
|-----|-------------------------------|-----------|-----------|---|---|---|---|---|---|---|---|-----------|-----------|
| JA0 | ИЗГРАДБА НА ЈАВНО ОСВЕТЛУВАЊЕ | 4.000.000 | 4.000.000 | 0 | 0 | 0 | 0 | 0 | 0 | 0 | 0 | 4.000.000 | 4.000.000 |
|-----|-------------------------------|-----------|-----------|---|---|---|---|---|---|---|---|-----------|-----------|

| | | | | | | | | | | | | | |
|-----------|--------------------------|------------------|------------------|----------|----------|----------|----------|----------|----------|----------|----------|------------------|------------------|
| 48 | КАПИТАЛНИ РАСХОДИ | 4.000.000 | 4.000.000 | 0 | 0 | 0 | 0 | 0 | 0 | 0 | 0 | 4.000.000 | 4.000.000 |
|-----------|--------------------------|------------------|------------------|----------|----------|----------|----------|----------|----------|----------|----------|------------------|------------------|

| | | | | | | | | | | | | | |
|-----|------------------------|-----------|-----------|---|---|---|---|---|---|---|---|-----------|-----------|
| 482 | Други градежни објекти | 4.000.000 | 4.000.000 | 0 | 0 | 0 | 0 | 0 | 0 | 0 | 0 | 4.000.000 | 4.000.000 |
|-----|------------------------|-----------|-----------|---|---|---|---|---|---|---|---|-----------|-----------|



ПОСЕБЕН ДЕЛ - ребаланс

395.047.000 446.167.000 66.684.000 66.684.000 474.422.000 515.174.000 101.945.000 101.945.000 0 0 1.038.098.000 1.129.970.000


| Категорија Ставка | О П И С | Буџетски приходи | | Приходи од самофин. активности | | Приходи од дотации | | Приходи од донации | | Приходи од кредити | | В К У П Н О | |
|----------------------|---|------------------|------------|-----------------------------------|----------|--------------------|----------|--------------------|-----------|--------------------|----------|-------------|------------|
| | | Буџет | Ребаланс | Буџет | Ребаланс | Буџет | Ребаланс | Буџет | Ребаланс | Буџет | Ребаланс | Буџет | Ребаланс |
| JD | ИЗГРАДБА И РЕКОНСТРУКЦИЈА НА ЛОКАЛНИ ПАТИШТА, УЛИЦИ И МОСТОВИ | 54.000.000 | 65.800.000 | 0 | 0 | 0 | 0 | 1.300.000 | 1.300.000 | 0 | 0 | 55.300.000 | 67.100.000 |

ПРИХОДИ :

| | | | | | | | | | | | | | |
|-----|---|------------|------------|---|---|---|---|---------|---------|---|---|------------|------------|
| JD0 | ИЗГРАДБА И РЕКОНСТРУКЦИЈА НА ЛОКАЛНИ ПАТИШТА И УЛИЦИ | 25.000.000 | 37.000.000 | 0 | 0 | 0 | 0 | 1300000 | 1300000 | 0 | 0 | 26.300.000 | 38.300.000 |
| JDB | КРСТОСНИЦА С.ФРОНТ-Б.КРАЈГЕР | 10.000.000 | 10.000.000 | 0 | 0 | 0 | 0 | 0 | 0 | 0 | 0 | 10.000.000 | 10.000.000 |
| JDC | ОБИКОЛНИЦА Г.ДЕЛЧЕВ-Б.КРАЈГЕР | 9.000.000 | 8.800.000 | 0 | 0 | 0 | 0 | 0 | 0 | 0 | 0 | 9.000.000 | 8.800.000 |
| JDG | ПАНЧЕ КАРАџОЗОВ | 10.000.000 | 10.000.000 | 0 | 0 | 0 | 0 | 0 | 0 | 0 | 0 | 10.000.000 | 10.000.000 |

РАСХОДИ :



| | | | | | | | | | | | | | |
|-----|---|-------------------|-------------------|----------|----------|----------|----------|----------------|----------------|----------|----------|-------------------|-------------------|
| 48 | КАПИТАЛНИ РАСХОДИ | 54.000.000 | 65.800.000 | 0 | 0 | 0 | 0 | 1.300.000 | 1.300.000 | 0 | 0 | 55.300.000 | 67.100.000 |
| 482 | Други градежни објекти | 54.000.000 | 65.800.000 | 0 | 0 | 0 | 0 | 1.300.000 | 1.300.000 | 0 | 0 | 55.300.000 | 67.100.000 |
| JD0 | ИЗГРАДБА И РЕКОНСТРУКЦИЈА НА ЛОКАЛНИ ПАТИШТА И УЛИЦИ | | 37.000.000 | 0 | 0 | 0 | 0 | 1.300.000 | 1.300.000 | 0 | 0 | 26.300.000 | 38.300.000 |
| 48 | КАПИТАЛНИ РАСХОДИ | 25.000.000 | 37.000.000 | 0 | 0 | 0 | 0 | 1300000 | 1300000 | 0 | 0 | 26.300.000 | 38.300.000 |
| 482 | Други градежни објекти | 25.000.000 | 37.000.000 | 0 | 0 | 0 | 0 | 1.300.000 | 1.300.000 | 0 | 0 | 26.300.000 | 38.300.000 |
| JDB | КРСТОСНИЦА С.ФРОНТ-Б.КРАЈГЕР | 10.000.000 | 10.000.000 | 0 | 0 | 0 | 0 | 0 | 0 | 0 | 0 | 10.000.000 | 10.000.000 |
| 48 | КАПИТАЛНИ РАСХОДИ | 10.000.000 | 10.000.000 | 0 | 0 | 0 | 0 | 0 | 0 | 0 | 0 | 10.000.000 | 10.000.000 |
| 482 | Други градежни објекти | 10.000.000 | 10.000.000 | 0 | 0 | 0 | 0 | 0 | 0 | 0 | 0 | 10.000.000 | 10.000.000 |
| JDC | ОБИКОЛНИЦА Г.ДЕЛЧЕВ-Б.КРАЈГЕР | 9.000.000 | 8.800.000 | 0 | 0 | 0 | 0 | 0 | 0 | 0 | 0 | 9.000.000 | 8.800.000 |
| 48 | КАПИТАЛНИ РАСХОДИ | 9.000.000 | 8.800.000 | 0 | 0 | 0 | 0 | 0 | 0 | 0 | 0 | 9.000.000 | 8.800.000 |
| 482 | Други градежни објекти | 9.000.000 | 8.800.000 | 0 | 0 | 0 | 0 | 0 | 0 | 0 | 0 | 9.000.000 | 8.800.000 |
| JDG | ПАНЧЕ КАРАџОЗОВ | 10.000.000 | 10.000.000 | 0 | 0 | 0 | 0 | 0 | 0 | 0 | 0 | 10.000.000 | 10.000.000 |
| 48 | КАПИТАЛНИ РАСХОДИ | 10.000.000 | 10.000.000 | 0 | 0 | 0 | 0 | 0 | 0 | 0 | 0 | 10.000.000 | 10.000.000 |
| 482 | Други градежни објекти | 10.000.000 | 10.000.000 | 0 | 0 | 0 | 0 | 0 | 0 | 0 | 0 | 10.000.000 | 10.000.000 |



ПОСЕБЕН ДЕЛ - ребаланс

395.047.000 446.167.000 66.684.000 66.684.000 474.422.000 515.174.000 101.945.000 101.945.000 0 0 1.038.098.000 1.129.970.000


| Категорија Ставка | О П И С | Буџетски приходи | | Приходи од самофин. активности | | Приходи од дотации | | Приходи од донации | | Приходи од кредити | | В К У П Н О | |
|----------------------|-------------------------------------|-------------------|-------------------|-----------------------------------|----------|--------------------|----------|--------------------|----------|--------------------|----------|-------------------|-------------------|
| | | Буџет | Ребаланс | Буџет | Ребаланс | Буџет | Ребаланс | Буџет | Ребаланс | Буџет | Ребаланс | Буџет | Ребаланс |
| ЈЕ | ИЗГРАДБА НА ПРОСТОР ЗА ПАРКИРАЊЕ | 13.000.000 | 13.000.000 | 0 | 0 | 0 | 0 | 0 | 0 | 0 | 0 | 13.000.000 | 13.000.000 |
| ПРИХОДИ : | | | | | | | | | | | | | |
| ЈЕА | кОНЗОЛИ ЗА ПАРКИРАЊЕ | 13.000.000 | 13.000.000 | 0 | 0 | 0 | 0 | 0 | 0 | 0 | 0 | 13.000.000 | 13.000.000 |
| РАСХОДИ : | | | | | | | | | | | | | |
| 48 | КАПИТАЛНИ РАСХОДИ | 13.000.000 | 13.000.000 | 0 | 0 | 0 | 0 | 0 | 0 | 0 | 0 | 13.000.000 | 13.000.000 |
| 482 | Други градежни објекти | 13.000.000 | 13.000.000 | 0 | 0 | 0 | 0 | 0 | 0 | 0 | 0 | 13.000.000 | 13.000.000 |
| ЈЕА | кОНЗОЛИ ЗА ПАРКИРАЊЕ | 13.000.000 | 13.000.000 | 0 | 0 | 0 | 0 | 0 | 0 | 0 | 0 | 13.000.000 | 13.000.000 |
| 48 | КАПИТАЛНИ РАСХОДИ | 13.000.000 | 13.000.000 | 0 | 0 | 0 | 0 | 0 | 0 | 0 | 0 | 13.000.000 | 13.000.000 |
| 482 | Други градежни објекти | 13.000.000 | 13.000.000 | 0 | 0 | 0 | 0 | 0 | 0 | 0 | 0 | 13.000.000 | 13.000.000 |



ПОСЕБЕН ДЕЛ - ребаланс

395.047.000 446.167.000 66.684.000 66.684.000 474.422.000 515.174.000 101.945.000 101.945.000 0 0 1.038.098.000 1.129.970.000


| Категорија Ставка | О П И С | Буџетски приходи | | Приходи од самофин. активности | | Приходи од дотации | | Приходи од донации | | Приходи од кредити | | ВКУПНО | |
|----------------------|--|------------------|------------------|-----------------------------------|----------|--------------------|----------|--------------------|----------|--------------------|----------|------------------|------------------|
| | | Буџет | Ребаланс | Буџет | Ребаланс | Буџет | Ребаланс | Буџет | Ребаланс | Буџет | Ребаланс | Буџет | Ребаланс |
| JG | ИЗГРАДБА НА СИСТЕМИ ЗА ВОДОСНАБДУВАЊЕ | 8.000.000 | 8.000.000 | 0 | 0 | 0 | 0 | 0 | 0 | 0 | 0 | 8.000.000 | 8.000.000 |
| ПРИХОДИ : | | | | | | | | | | | | | |
| JG0 | ИЗГРАДБА НА СИСТЕМИ ЗА ВОДОСНАБДУВАЊЕ | 8.000.000 | 8.000.000 | 0 | 0 | 0 | 0 | 0 | 0 | 0 | 0 | 8.000.000 | 8.000.000 |
| РАСХОДИ : | | | | | | | | | | | | | |
| 48 | КАПИТАЛНИ РАСХОДИ | 8.000.000 | 8.000.000 | 0 | 0 | 0 | 0 | 0 | 0 | 0 | 0 | 8.000.000 | 8.000.000 |
| 482 | Други градежни објекти | 8.000.000 | 8.000.000 | 0 | 0 | 0 | 0 | 0 | 0 | 0 | 0 | 8.000.000 | 8.000.000 |
| JG0 | ИЗГРАДБА НА СИСТЕМИ ЗА ВОДОСНАБДУВАЊЕ | 8.000.000 | 8.000.000 | 0 | 0 | 0 | 0 | 0 | 0 | 0 | 0 | 8.000.000 | 8.000.000 |
| 48 | КАПИТАЛНИ РАСХОДИ | 8.000.000 | 8.000.000 | 0 | 0 | 0 | 0 | 0 | 0 | 0 | 0 | 8.000.000 | 8.000.000 |
| 482 | Други градежни објекти | 8.000.000 | 8.000.000 | 0 | 0 | 0 | 0 | 0 | 0 | 0 | 0 | 8.000.000 | 8.000.000 |



ПОСЕБЕН ДЕЛ - ребаланс

395.047.000 446.167.000 66.684.000 66.684.000 474.422.000 515.174.000 101.945.000 101.945.000 0 0 1.038.098.000 1.129.970.000



| Категорија Ставка | О П И С | Буџетски приходи | | Приходи од самофин. активности | | Приходи од дотации | | Приходи од донации | | Приходи од кредити | | В К У П Н О | |
|----------------------|--|-------------------|------------------|-----------------------------------|----------|--------------------|----------|--------------------|----------|--------------------|----------|-------------------|------------------|
| | | Буџет | Ребаланс | Буџет | Ребаланс | Буџет | Ребаланс | Буџет | Ребаланс | Буџет | Ребаланс | Буџет | Ребаланс |
| J1 | ИЗГРАДБА НА СИСТЕМИ ЗА ОДВЕДУВАЊЕ И ПРЕЧИСТУВАЊЕ НА ОТПАДНИ ВОДИ | 12.000.000 | 6.500.000 | 0 | 0 | 0 | 0 | 0 | 0 | 0 | 0 | 12.000.000 | 6.500.000 |
| ПРИХОДИ : | | | | | | | | | | | | | |
| J10 | ИЗГРАДБА НА СИСТЕМИ ЗА ОДВЕДУВАЊЕ И ПРЕЧИСТУВАЊЕ НА ОТПАДНИ ВОДИ | 12.000.000 | 6.500.000 | 0 | 0 | 0 | 0 | 0 | 0 | 0 | 0 | 12.000.000 | 6.500.000 |
| РАСХОДИ : | | | | | | | | | | | | | |
| 48 | КАПИТАЛНИ РАСХОДИ | 12.000.000 | 6.500.000 | 0 | 0 | 0 | 0 | 0 | 0 | 0 | 0 | 12.000.000 | 6.500.000 |
| 482 | Други градежни објекти | 12.000.000 | 6.500.000 | 0 | 0 | 0 | 0 | 0 | 0 | 0 | 0 | 12.000.000 | 6.500.000 |
| J10 | ИЗГРАДБА НА СИСТЕМИ ЗА ОДВЕДУВАЊЕ И ПРЕЧИСТУВАЊЕ НА ОТПАДНИ ВОДИ | | | 0 | 0 | 0 | 0 | 0 | 0 | 0 | 0 | 12.000.000 | 6.500.000 |
| 48 | КАПИТАЛНИ РАСХОДИ | 12.000.000 | 6.500.000 | 0 | 0 | 0 | 0 | 0 | 0 | 0 | 0 | 12.000.000 | 6.500.000 |
| 482 | Други градежни објекти | 12.000.000 | 6.500.000 | 0 | 0 | 0 | 0 | 0 | 0 | 0 | 0 | 12.000.000 | 6.500.000 |



ПОСЕБЕН ДЕЛ - ребаланс



395.047.000 446.167.000 66.684.000 66.684.000 474.422.000 515.174.000 101.945.000 101.945.000 0 0 1.038.098.000 1.129.970.000

| Категорија Ставка | О П И С | Буџетски приходи | | Приходи од самофин. активности | | Приходи од дотации | | Приходи од донации | | Приходи од кредити | | В К У П Н О | |
|----------------------|---|------------------|----------|-----------------------------------|-----------|--------------------|-----------|--------------------|----------|--------------------|----------|-------------|-----------|
| | | Буџет | Ребаланс | Буџет | Ребаланс | Буџет | Ребаланс | Буџет | Ребаланс | Буџет | Ребаланс | Буџет | Ребаланс |
| K2 | МУЗИЧКА И СЦЕНСКО - УМЕТНИЧКА ДЕЈНОСТ | 680,000 | 680,000 | 1.462.000 | 1.462.000 | 4.706.000 | 5.546.000 | 0 | 0 | 0 | 0 | 6.848.000 | 7.688.000 |
| ПРИХОДИ : | | | | | | | | | | | | | |
| K20 | МУЗИЧКА И СЦЕНСКО - УМЕТНИЧКА ДЕЈНОСТ | 680,000 | 680,000 | 1.462.000 | 1.462.000 | 4.706.000 | 5.546.000 | 0 | 0 | 0 | 0 | 6.848.000 | 7.688.000 |
| РАСХОДИ : | | | | | | | | | | | | | |
| 40 | ПЛАТИ И НАДОМЕСТОЦИ | 0 | 0 | 0 | 0 | 4.310.000 | 3.280.000 | 0 | 0 | 0 | 0 | 4.310.000 | 3.280.000 |
| 401 | Основни плати | 0 | 0 | 0 | 0 | 3.101.000 | 2.321.000 | 0 | 0 | 0 | 0 | 3.101.000 | 2.321.000 |
| 402 | Придонеси за социјално осигурување | 0 | 0 | 0 | 0 | 1.209.000 | 959,000 | 0 | 0 | 0 | 0 | 1.209.000 | 959,000 |
| 42 | СТОКИ И УСЛУГИ | 680,000 | 680,000 | 1.462.000 | 1.462.000 | 181,000 | 651,000 | 0 | 0 | 0 | 0 | 2.323.000 | 2.793.000 |
| 420 | Патни и дневни расходи | 0 | 0 | 36,000 | 36,000 | 0 | 20,000 | 0 | 0 | 0 | 0 | 36,000 | 56,000 |
| 421 | Комунални услуги, греење, комуникација и транспорт | 363,000 | 363,000 | 5,000 | 5,000 | 96,000 | 116,000 | 0 | 0 | 0 | 0 | 464,000 | 484,000 |
| 423 | Материјали и ситен инвентар | 135,000 | 135,000 | 168,000 | 168,000 | 0 | 230,000 | 0 | 0 | 0 | 0 | 303,000 | 533,000 |
| 425 | Договорни услуги | 170,000 | 170,000 | 983,000 | 983,000 | 85,000 | 260,000 | 0 | 0 | 0 | 0 | 1.238.000 | 1.413.000 |
| 426 | Други тековни расходи | 12,000 | 12,000 | 270,000 | 270,000 | 0 | 25,000 | 0 | 0 | 0 | 0 | 282,000 | 307,000 |
| 46 | СУБВЕНЦИИ И ТРАНСФЕРИ | 0 | 0 | 0 | 0 | 15,000 | 15,000 | 0 | 0 | 0 | 0 | 15,000 | 15,000 |
| 464 | Разни трансфери | 0 | 0 | 0 | 0 | 15,000 | 15,000 | 0 | 0 | 0 | 0 | 15,000 | 15,000 |
| 47 | СОЦИЈАЛНИ БЕНЕФИЦИИ | 0 | 0 | 0 | 0 | 0 | 0 | 0 | 0 | 0 | 0 | 0 | 0 |
| 471 | Социјални надоместоци | 0 | 0 | 0 | 0 | 0 | 0 | 0 | 0 | 0 | 0 | 0 | 0 |
| 48 | КАПИТАЛНИ РАСХОДИ | 0 | 0 | 0 | 0 | 200,000 | 1.600.000 | 0 | 0 | 0 | 0 | 200,000 | 1.600.000 |
| 480 | Купување на опрема и машини | 0 | 0 | 0 | 0 | 200,000 | 600,000 | 0 | 0 | 0 | 0 | 200,000 | 600,000 |
| 482 | Други градежни објекти | 0 | 0 | 0 | 0 | 0 | 1.000.000 | 0 | 0 | 0 | 0 | 0 | 1.000.000 |




ПОСЕБЕН ДЕЛ - ребаланс

| | | 395.047.000 | 446.167.000 | 66.684.000 | 66.684.000 | 474.422.000 | 515.174.000 | 101.945.000 | 101.945.000 | 0 | 0 | 1.038.098.000 | 1.129.970.000 |
|----------------------|---|------------------|----------------|-----------------------------------|------------------|--------------------|------------------|--------------------|-------------|--------------------|----------|------------------|------------------|
| Категорија Ставка | О П И С | Буџетски приходи | | Приходи од самофин. активности | | Приходи од дотации | | Приходи од донации | | Приходи од кредити | | ВКУПНО | |
| | | Буџет | Ребаланс | Буџет | Ребаланс | Буџет | Ребаланс | Буџет | Ребаланс | Буџет | Ребаланс | Буџет | Ребаланс |
| K20 | МУЗИЧКА И СЦЕНСКО - УМЕТНИЧКА ДЕЈНОСТ | 680,000 | 680,000 | 1.462.000 | 1.462.000 | 4.706.000 | 5.546.000 | 0 | 0 | 0 | 0 | 6.848.000 | 7.688.000 |
| 40 | ПЛАТИ И НАДОМЕСТОЦИ | 0 | 0 | 0 | 0 | 4.310.000 | 3.280.000 | 0 | 0 | 0 | 0 | 4.310.000 | 3.280.000 |
| 401 | Основни плати | 0 | 0 | 0 | 0 | 3.101.000 | 2.321.000 | 0 | 0 | 0 | 0 | 3.101.000 | 2.321.000 |
| 402 | Придонеси за социјално осигурување | 0 | 0 | 0 | 0 | 1.209.000 | 959.000 | 0 | 0 | 0 | 0 | 1.209.000 | 959.000 |
| 42 | СТОКИ И УСЛУГИ | 680,000 | 680,000 | 1.462.000 | 1.462.000 | 181,000 | 651,000 | 0 | 0 | 0 | 0 | 2.323.000 | 2.793.000 |
| 420 | Патни и дневни расходи | 0 | 0 | 36,000 | 36,000 | 0 | 20,000 | 0 | 0 | 0 | 0 | 36,000 | 56,000 |
| 421 | Комунални услуги, греење, комуникација и транспорт | 363,000 | 363,000 | 5,000 | 5,000 | 96,000 | 116,000 | 0 | 0 | 0 | 0 | 464,000 | 484,000 |
| 423 | Материјали и ситен инвентар | 135,000 | 135,000 | 168,000 | 168,000 | 0 | 230,000 | 0 | 0 | 0 | 0 | 303,000 | 533,000 |
| 425 | Договорни услуги | 170,000 | 170,000 | 983,000 | 983,000 | 85,000 | 260,000 | 0 | 0 | 0 | 0 | 1.238.000 | 1.413.000 |
| 426 | Други тековни расходи | 12,000 | 12,000 | 270,000 | 270,000 | 0 | 25,000 | 0 | 0 | 0 | 0 | 282,000 | 307,000 |
| 46 | СУБВЕНЦИИ И ТРАНСФЕРИ | 0 | 0 | 0 | 0 | 15,000 | 15,000 | 0 | 0 | 0 | 0 | 15,000 | 15,000 |
| 464 | Разни трансфери | 0 | 0 | 0 | 0 | 15,000 | 15,000 | 0 | 0 | 0 | 0 | 15,000 | 15,000 |
| 47 | СОЦИЈАЛНИ БЕНЕФИЦИИ | 0 | 0 | 0 | 0 | 0 | 0 | 0 | 0 | 0 | 0 | 0 | 0 |
| 471 | Социјални надоместоци | 0 | 0 | 0 | 0 | 0 | 0 | 0 | 0 | 0 | 0 | 0 | 0 |
| 48 | КАПИТАЛНИ РАСХОДИ | 0 | 0 | 0 | 0 | 200,000 | 1.600.000 | 0 | 0 | 0 | 0 | 200,000 | 1.600.000 |
| 480 | Купување на опрема и машини | 0 | 0 | 0 | 0 | 200,000 | 600,000 | 0 | 0 | 0 | 0 | 200,000 | 600,000 |
| 482 | Други градежни објекти | 0 | 0 | 0 | 0 | 0 | 1.000.000 | 0 | 0 | 0 | 0 | 0 | 1.000.000 |



ПОСЕБЕН ДЕЛ - ребаланс



| | | 395.047.000 | 446.167.000 | 66.684.000 | 66.684.000 | 474.422.000 | 515.174.000 | 101.945.000 | 101.945.000 | 0 | 0 | 1.038.098.000 | 1.129.970.000 |
|----------------------|------------------------------------|------------------|------------------|-----------------------------------|------------|--------------------|-------------|--------------------|-------------------|--------------------|----------|-------------------|-------------------|
| Категорија Ставка | О П И С | Буџетски приходи | | Приходи од самофин. активности | | Приходи од дотации | | Приходи од донации | | Приходи од кредити | | В К У П Н О | |
| | | Буџет | Ребаланс | Буџет | Ребаланс | Буџет | Ребаланс | Буџет | Ребаланс | Буџет | Ребаланс | Буџет | Ребаланс |
| K4 | КУЛТУРНИ МАНИФЕСТАЦИИ И ТВОРЕШТВО | 5.950.000 | 5.950.000 | 0 | 0 | 0 | 0 | 16.000.000 | 16.000.000 | 0 | 0 | 21.950.000 | 21.950.000 |
| ПРИХОДИ : | | | | | | | | | | | | | |
| K40 | КУЛТУРНИ МАНИФЕСТАЦИИ И ТВОРЕШТВО | 5.950.000 | 5.950.000 | 0 | 0 | 0 | 0 | 16000000 | 16000000 | 0 | 0 | 21.950.000 | 21.950.000 |
| РАСХОДИ : | | | | | | | | | | | | | |
| 42 | СТОКИ И УСЛУГИ | 1.350.000 | 1.350.000 | 0 | 0 | 0 | 0 | 0 | 0 | 0 | 0 | 1.350.000 | 1.350.000 |
| 423 | Материјали и ситен инвентар | 200,000 | 200,000 | 0 | 0 | 0 | 0 | 0 | 0 | 0 | 0 | 200,000 | 200,000 |
| 425 | Договорни услуги | 400,000 | 400,000 | 0 | 0 | 0 | 0 | 0 | 0 | 0 | 0 | 400,000 | 400,000 |
| 426 | Други тековни расходи | 750,000 | 750,000 | 0 | 0 | 0 | 0 | 0 | 0 | 0 | 0 | 750,000 | 750,000 |
| 46 | СУБВЕНЦИИ И ТРАНСФЕРИ | 4.600.000 | 4.600.000 | 0 | 0 | 0 | 0 | 16.000.000 | 16.000.000 | 0 | 0 | 20.600.000 | 20.600.000 |
| 463 | Трансфери до невладини организации | 100,000 | 100,000 | 0 | 0 | 0 | 0 | 0 | 0 | 0 | 0 | 100,000 | 100,000 |
| 464 | Разни трансфери | 4.500.000 | 4.500.000 | 0 | 0 | 0 | 0 | 16.000.000 | 16.000.000 | 0 | 0 | 20.500.000 | 20.500.000 |
| K40 | КУЛТУРНИ МАНИФЕСТАЦИИ И ТВОРЕШТВО | 5.950.000 | 5.950.000 | 0 | 0 | 0 | 0 | 16.000.000 | 16.000.000 | 0 | 0 | 21.950.000 | 21.950.000 |
| 42 | СТОКИ И УСЛУГИ | 1.350.000 | 1.350.000 | 0 | 0 | 0 | 0 | 0 | 0 | 0 | 0 | 1.350.000 | 1.350.000 |
| 423 | Материјали и ситен инвентар | 200,000 | 200,000 | 0 | 0 | 0 | 0 | 0 | 0 | 0 | 0 | 200,000 | 200,000 |
| 425 | Договорни услуги | 400,000 | 400,000 | 0 | 0 | 0 | 0 | 0 | 0 | 0 | 0 | 400,000 | 400,000 |
| 426 | Други тековни расходи | 750,000 | 750,000 | 0 | 0 | 0 | 0 | 0 | 0 | 0 | 0 | 750,000 | 750,000 |
| 46 | СУБВЕНЦИИ И ТРАНСФЕРИ | 4.600.000 | 4.600.000 | 0 | 0 | 0 | 0 | 16000000 | 16000000 | 0 | 0 | 20.600.000 | 20.600.000 |
| 463 | Трансфери до невладини организации | 100,000 | 100,000 | 0 | 0 | 0 | 0 | 0 | 0 | 0 | 0 | 100,000 | 100,000 |
| 464 | Разни трансфери | 4.500.000 | 4.500.000 | 0 | 0 | 0 | 0 | 16.000.000 | 16.000.000 | 0 | 0 | 20.500.000 | 20.500.000 |



ПОСЕБЕН ДЕЛ - ребаланс


395.047.000 446.167.000 66.684.000 66.684.000 474.422.000 515.174.000 101.945.000 101.945.000 0 0 1.038.098.000 1.129.970.000

| Категорија Ставка | О П И С | Буџетски приходи | | Приходи од самофин. активности | | Приходи од дотации | | Приходи од донации | | Приходи од кредити | | В К У П Н О | |
|----------------------|--|------------------|----------|-----------------------------------|----------------|--------------------|----------|--------------------|----------|--------------------|----------|----------------|----------------|
| | | Буџет | Ребаланс | Буџет | Ребаланс | Буџет | Ребаланс | Буџет | Ребаланс | Буџет | Ребаланс | Буџет | Ребаланс |
| КА | КАПИТАЛНИ РАСХОДИ ВО КУЛТУРАТА | 0 | 0 | 194,000 | 194,000 | 0 | 0 | 0 | 0 | 0 | 0 | 194,000 | 194,000 |
| ПРИХОДИ : | | | | | | | | | | | | | |
| КА0 | КУЛТУРНИ МАНИФЕСТАЦИИ И ТВОРЕШТВО (КАПИТАЛНИ ТРОШОЦИ) | 0 | 0 | 194,000 | 194,000 | 0 | 0 | 0 | 0 | 0 | 0 | 194,000 | 194,000 |
| РАСХОДИ : | | | | | | | | | | | | | |
| 48 | КАПИТАЛНИ РАСХОДИ | 0 | 0 | 194,000 | 194,000 | 0 | 0 | 0 | 0 | 0 | 0 | 194,000 | 194,000 |
| 480 | Купување на опрема и машини | 0 | 0 | 0 | 0 | 0 | 0 | 0 | 0 | 0 | 0 | 0 | 0 |
| 481 | Градежни објекти | 0 | 0 | 0 | 0 | 0 | 0 | 0 | 0 | 0 | 0 | 0 | 0 |
| 482 | Други градежни објекти | 0 | 0 | 84,000 | 84,000 | 0 | 0 | 0 | 0 | 0 | 0 | 84,000 | 84,000 |
| 483 | Купување на мебел | 0 | 0 | 110,000 | 110,000 | 0 | 0 | 0 | 0 | 0 | 0 | 110,000 | 110,000 |
| КА0 | КУЛТУРНИ МАНИФЕСТАЦИИ И ТВОРЕШТВО (КАПИТАЛНИ ТРОШОЦИ) | 0 | 0 | 194,000 | 194,000 | 0 | 0 | 0 | 0 | 0 | 0 | 194,000 | 194,000 |
| 48 | КАПИТАЛНИ РАСХОДИ | 0 | 0 | 194,000 | 194,000 | 0 | 0 | 0 | 0 | 0 | 0 | 194,000 | 194,000 |
| 480 | Купување на опрема и машини | 0 | 0 | 0 | 0 | 0 | 0 | 0 | 0 | 0 | 0 | 0 | 0 |
| 481 | Градежни објекти | 0 | 0 | 0 | 0 | 0 | 0 | 0 | 0 | 0 | 0 | 0 | 0 |
| 482 | Други градежни објекти | 0 | 0 | 84,000 | 84,000 | 0 | 0 | 0 | 0 | 0 | 0 | 84,000 | 84,000 |
| 483 | Купување на мебел | 0 | 0 | 110,000 | 110,000 | 0 | 0 | 0 | 0 | 0 | 0 | 110,000 | 110,000 |





ПОСЕБЕН ДЕЛ - ребаланс

| | | 395.047.000 | 446.167.000 | 66.684.000 | 66.684.000 | 474.422.000 | 515.174.000 | 101.945.000 | 101.945.000 | 0 | 0 | 1.038.098.000 | 1.129.970.000 |
|----------------------|--|-------------------|-------------------|-----------------------------------|------------|--------------------|-------------|--------------------|-------------|--------------------|----------|-------------------|-------------------|
| Категорија Ставка | О П И С | Буџетски приходи | | Приходи од самофин. активности | | Приходи од дотации | | Приходи од донации | | Приходи од кредити | | В К У П Н О | |
| | | Буџет | Ребаланс | Буџет | Ребаланс | Буџет | Ребаланс | Буџет | Ребаланс | Буџет | Ребаланс | Буџет | Ребаланс |
| L0 | СПОРТ И РЕКРЕАЦИЈА | 12.000.000 | 15.000.000 | 0 | 0 | 0 | 0 | 0 | 0 | 0 | 0 | 12.000.000 | 15.000.000 |
| ПРИХОДИ : | | | | | | | | | | | | | |
| L00 | СПОРТ И РЕКРЕАЦИЈА | 12.000.000 | 15.000.000 | 0 | 0 | 0 | 0 | 0 | 0 | 0 | 0 | 12.000.000 | 15.000.000 |
| РАСХОДИ : | | | | | | | | | | | | | |
| 42 | СТОКИ И УСЛУГИ | 1.000.000 | 1.000.000 | 0 | 0 | 0 | 0 | 0 | 0 | 0 | 0 | 1.000.000 | 1.000.000 |
| 421 | Комунални услуги, греење, комуникација и транспорт | 1.000.000 | 1.000.000 | 0 | 0 | 0 | 0 | 0 | 0 | 0 | 0 | 1.000.000 | 1.000.000 |
| 46 | СУБВЕНЦИИ И ТРАНСФЕРИ | 11.000.000 | 14.000.000 | 0 | 0 | 0 | 0 | 0 | 0 | 0 | 0 | 11.000.000 | 14.000.000 |
| 463 | Трансфери до невладини организации | 10.850.000 | 13.850.000 | 0 | 0 | 0 | 0 | 0 | 0 | 0 | 0 | 10.850.000 | 13.850.000 |
| 464 | Разни трансфери | 150,000 | 150,000 | 0 | 0 | 0 | 0 | 0 | 0 | 0 | 0 | 150,000 | 150,000 |
| L00 | СПОРТ И РЕКРЕАЦИЈА | 12.000.000 | 15.000.000 | 0 | 0 | 0 | 0 | 0 | 0 | 0 | 0 | 12.000.000 | 15.000.000 |
| 42 | СТОКИ И УСЛУГИ | 1.000.000 | 1.000.000 | 0 | 0 | 0 | 0 | 0 | 0 | 0 | 0 | 1.000.000 | 1.000.000 |
| 421 | Комунални услуги, греење, комуникација и транспорт | 1.000.000 | 1.000.000 | 0 | 0 | 0 | 0 | 0 | 0 | 0 | 0 | 1.000.000 | 1.000.000 |
| 46 | СУБВЕНЦИИ И ТРАНСФЕРИ | 11.000.000 | 14.000.000 | 0 | 0 | 0 | 0 | 0 | 0 | 0 | 0 | 11.000.000 | 14.000.000 |
| 463 | Трансфери до невладини организации | 10.850.000 | 13.850.000 | 0 | 0 | 0 | 0 | 0 | 0 | 0 | 0 | 10.850.000 | 13.850.000 |
| 464 | Разни трансфери | 150,000 | 150,000 | 0 | 0 | 0 | 0 | 0 | 0 | 0 | 0 | 150,000 | 150,000 |




ПОСЕБЕН ДЕЛ - ребаланс

| | | 395.047.000 | 446.167.000 | 66.684.000 | 66.684.000 | 474.422.000 | 515.174.000 | 101.945.000 | 101.945.000 | 0 | 0 | 1.038.098.000 | 1.129.970.000 |
|----------------------|--|------------------|-------------|-----------------------------------|------------|--------------------|-------------|--------------------|-------------|--------------------|----------|---------------|---------------|
| Категорија Ставка | О П И С | Буџетски приходи | | Приходи од самофин. активности | | Приходи од дотации | | Приходи од донации | | Приходи од кредити | | В К У П Н О | |
| | | Буџет | Ребаланс | Буџет | Ребаланс | Буџет | Ребаланс | Буџет | Ребаланс | Буџет | Ребаланс | Буџет | Ребаланс |
| N1 | ОСНОВНО ОБРАЗОВАНИЕ | 0 | 0 | 2.251.000 | 2.251.000 | 207.619.000 | 217.000.000 | 694.000 | 574.000 | 0 | 0 | 210.564.000 | 219.825.000 |
| ПРИХОДИ : | | | | | | | | | | | | | |
| N10 | ОСНОВНО ОБРАЗОВАНИЕ | 0 | 0 | 2.251.000 | 2.251.000 | 207.619.000 | 217.000.000 | 694000 | 574000 | 0 | | 210.564.000 | 219.825.000 |
| РАСХОДИ : | | | | | | | | | | | | | |
| 40 | ПЛАТИ И НАДОМЕСТОЦИ | 0 | 0 | 0 | 0 | 186.619.000 | 187.570.000 | 0 | 0 | 0 | 0 | 186.619.000 | 187.570.000 |
| 401 | Основни плати | 0 | 0 | 0 | 0 | 132.685.000 | 134.438.000 | 0 | 0 | 0 | 0 | 132.685.000 | 134.438.000 |
| 402 | Придонеси за социјално осигурување | 0 | 0 | 0 | 0 | 53.934.000 | 53.132.000 | 0 | 0 | 0 | 0 | 53.934.000 | 53.132.000 |
| 42 | СТОКИ И УСЛУГИ | 0 | 0 | 2.251.000 | 2.251.000 | 17.737.000 | 21.052.000 | 574.000 | 574.000 | 0 | 0 | 20.562.000 | 23.877.000 |
| 420 | Патни и дневни расходи | 0 | 0 | 21.000 | 21.000 | 50.000 | 50.000 | 7.000 | 7.000 | 0 | 0 | 78.000 | 78.000 |
| 421 | Комунални услуги, греење, комуникација и транспорт | 0 | 0 | 233.000 | 233.000 | 9.889.000 | 10.334.000 | 0 | 0 | 0 | 0 | 10.122.000 | 10.567.000 |
| 423 | Материјали и ситен инвентар | 0 | 0 | 126.000 | 126.000 | 1.523.000 | 4.438.000 | 92.000 | 92.000 | 0 | 0 | 1.741.000 | 4.656.000 |
| 424 | Поправки и тековно одржување | 0 | 0 | 62.000 | 62.000 | 3.015.000 | 2.805.000 | 0 | 0 | 0 | 0 | 3.077.000 | 2.867.000 |
| 425 | Договорни услуги | 0 | 0 | 1.704.000 | 1.704.000 | 2.730.000 | 2.805.000 | 340.000 | 340.000 | 0 | 0 | 4.774.000 | 4.849.000 |
| 426 | Други тековни расходи | 0 | 0 | 105.000 | 105.000 | 530.000 | 620.000 | 135.000 | 135.000 | 0 | 0 | 770.000 | 860.000 |
| 46 | СУБВЕНЦИИ И ТРАНСФЕРИ | 0 | 0 | 0 | 0 | 1.331.000 | 1.488.000 | 0 | 0 | 0 | 0 | 1.331.000 | 1.488.000 |
| 464 | Разни трансфери | 0 | 0 | 0 | 0 | 1.331.000 | 1.488.000 | 0 | 0 | 0 | 0 | 1.331.000 | 1.488.000 |
| 47 | СОЦИЈАЛНИ БЕНЕФИЦИИ | 0 | 0 | 0 | 0 | 165.000 | 165.000 | 0 | 0 | 0 | 0 | 165.000 | 165.000 |
| 471 | Социјални надоместоци | 0 | 0 | 0 | 0 | 165.000 | 165.000 | 0 | 0 | 0 | 0 | 165.000 | 165.000 |
| 48 | КАПИТАЛНИ РАСХОДИ | 0 | 0 | 0 | 0 | 1.767.000 | 6.725.000 | 120.000 | 0 | 0 | 0 | 1.887.000 | 6.725.000 |
| 480 | Купување на опрема и машини | 0 | 0 | 0 | 0 | 526.000 | 454.000 | 120.000 | 0 | 0 | 0 | 646.000 | 454.000 |
| 482 | Други градежни објекти | 0 | 0 | 0 | 0 | 1.165.000 | 6.195.000 | 0 | 0 | 0 | 0 | 1.165.000 | 6.195.000 |
| 483 | Купување на мебел | 0 | 0 | 0 | 0 | 31.000 | 31.000 | 0 | 0 | 0 | 0 | 31.000 | 31.000 |
| 485 | Вложувања и нефинансиски средства | 0 | 0 | 0 | 0 | 45.000 | 45.000 | 0 | 0 | 0 | 0 | 45.000 | 45.000 |





ПОСЕБЕН ДЕЛ - ребаланс

| Категорија Ставка | О П И С | 395.047.000 | 446.167.000 | 66.684.000 | 66.684.000 | 474.422.000 | 515.174.000 | 101.945.000 | 101.945.000 | 0 | 0 | 1.038.098.000 | 1.129.970.000 |
|----------------------|--|------------------|-------------|-----------------------------------|------------------|--------------------|--------------------|--------------------|---------------|--------------------|----------|--------------------|--------------------|
| | | Буџетски приходи | | Приходи од самофин. активности | | Приходи од дотации | | Приходи од донации | | Приходи од кредити | | ВКУПНО | |
| | | Буџет | Ребаланс | Буџет | Ребаланс | Буџет | Ребаланс | Буџет | Ребаланс | Буџет | Ребаланс | Буџет | Ребаланс |
| N10 | ОСНОВНО ОБРАЗОВАНИЕ | 0 | 0 | 2.251.000 | 2.251.000 | 207.619.000 | 217.000.000 | 694.000 | 574.000 | 0 | 0 | 210.564.000 | 219.825.000 |
| 40 | ПЛАТИ И НАДОМЕСТОЦИ | 0 | 0 | 0 | 0 | 186.619.000 | 187.570.000 | 0 | 0 | 0 | 0 | 186.619.000 | 187.570.000 |
| 401 | Основни плати | 0 | 0 | 0 | 0 | 132.685.000 | 134.438.000 | 0 | 0 | 0 | 0 | 132.685.000 | 134.438.000 |
| 402 | Придонеси за социјално осигурување | 0 | 0 | 0 | 0 | 53.934.000 | 53.132.000 | 0 | 0 | 0 | 0 | 53.934.000 | 53.132.000 |
| 42 | СТОКИ И УСЛУГИ | 0 | 0 | 2.251.000 | 2.251.000 | 17.737.000 | 21.052.000 | 574000 | 574000 | 0 | 0 | 20.562.000 | 23.877.000 |
| 420 | Патни и дневни расходи | 0 | 0 | 21.000 | 21.000 | 50.000 | 50.000 | 7.000 | 7.000 | 0 | 0 | 78.000 | 78.000 |
| 421 | Комунални услуги, греење, комуникација и транспорт | 0 | 0 | 233.000 | 233.000 | 9.889.000 | 10.334.000 | 0 | 0 | 0 | 0 | 10.122.000 | 10.567.000 |
| 423 | Материјали и ситен инвентар | 0 | 0 | 126.000 | 126.000 | 1.523.000 | 4.438.000 | 92.000 | 92.000 | 0 | 0 | 1.741.000 | 4.656.000 |
| 424 | Поправки и тековно одржување | 0 | 0 | 62.000 | 62.000 | 3.015.000 | 2.805.000 | 0 | 0 | 0 | 0 | 3.077.000 | 2.867.000 |
| 425 | Договорни услуги | 0 | 0 | 1.704.000 | 1.704.000 | 2.730.000 | 2.805.000 | 340.000 | 340.000 | 0 | 0 | 4.774.000 | 4.849.000 |
| 426 | Други тековни расходи | 0 | 0 | 105.000 | 105.000 | 530.000 | 620.000 | 135.000 | 135.000 | 0 | 0 | 770.000 | 860.000 |
| 46 | СУБВЕНЦИИ И ТРАНСФЕРИ | 0 | 0 | 0 | 0 | 1.331.000 | 1.488.000 | 0 | 0 | 0 | 0 | 1.331.000 | 1.488.000 |
| 464 | Разни трансфери | 0 | 0 | 0 | 0 | 1.331.000 | 1.488.000 | 0 | 0 | 0 | 0 | 1.331.000 | 1.488.000 |
| 47 | СОЦИЈАЛНИ БЕНЕФИЦИИ | 0 | 0 | 0 | 0 | 165,000 | 165,000 | 0 | 0 | 0 | 0 | 165,000 | 165,000 |
| 471 | Социјални надоместоци | 0 | 0 | 0 | 0 | 165,000 | 165,000 | 0 | 0 | 0 | 0 | 165,000 | 165,000 |
| 48 | КАПИТАЛНИ РАСХОДИ | 0 | 0 | 0 | 0 | 1.767.000 | 6.725.000 | 120000 | 0 | 0 | 0 | 1.887.000 | 6.725.000 |
| 480 | Купување на опрема и машини | 0 | 0 | 0 | 0 | 526,000 | 454,000 | 120,000 | 0 | 0 | 0 | 646,000 | 454,000 |
| 482 | Други градежни објекти | 0 | 0 | 0 | 0 | 1.165.000 | 6.195.000 | 0 | 0 | 0 | 0 | 1.165.000 | 6.195.000 |
| 483 | Купување на мебел | 0 | 0 | 0 | 0 | 31,000 | 31,000 | 0 | 0 | 0 | 0 | 31,000 | 31,000 |
| 485 | Вложувања и нефинансиски средства | 0 | 0 | 0 | 0 | 45,000 | 45,000 | 0 | 0 | 0 | 0 | 45,000 | 45,000 |



ПОСЕБЕН ДЕЛ - ребаланс



| | | 395.047.000 | 446.167.000 | 66.684.000 | 66.684.000 | 474.422.000 | 515.174.000 | 101.945.000 | 101.945.000 | 0 | 0 | 1.038.098.000 | 1.129.970.000 |
|----------------------|--|------------------|-------------|-----------------------------------|------------------|--------------------|--------------------|--------------------|----------------|--------------------|----------|--------------------|--------------------|
| Категорија Ставка | О П И С | Буџетски приходи | | Приходи од самофин. активности | | Приходи од дотации | | Приходи од донации | | Приходи од кредити | | В К У П Н О | |
| | | Буџет | Ребаланс | Буџет | Ребаланс | Буџет | Ребаланс | Буџет | Ребаланс | Буџет | Ребаланс | Буџет | Ребаланс |
| N20 | СРЕДНО ОБРАЗОВАНИЕ | 0 | 0 | 8.920.000 | 8.920.000 | 169.660.000 | 193.950.000 | 4.430.000 | 4.290.000 | 0 | 0 | 183.010.000 | 207.160.000 |
| 40 | ПЛАТИ И НАДОМЕСТОЦИ | 0 | 0 | 0 | 0 | 114.160.000 | 116.050.000 | 0 | 0 | 0 | 0 | 114.160.000 | 116.050.000 |
| 401 | Основни плати | 0 | 0 | 0 | 0 | 82.241.000 | 83.000.000 | 0 | 0 | 0 | 0 | 82.241.000 | 83.000.000 |
| 402 | Придонеси за социјално осигурување | 0 | 0 | 0 | 0 | 31.919.000 | 33.050.000 | 0 | 0 | 0 | 0 | 31.919.000 | 33.050.000 |
| 42 | СТОКИ И УСЛУГИ | 0 | 0 | 8.820.000 | 8.820.000 | 50.375.000 | 61.335.000 | 790000 | 790000 | 0 | 0 | 59.985.000 | 70.945.000 |
| 420 | Патни и дневни расходи | 0 | 0 | 270,000 | 270,000 | | 0 | 10,000 | 10,000 | 0 | 0 | 280,000 | 280,000 |
| 421 | Комунални услуги, греење, комуникација и транспорт | 0 | 0 | 1.155.000 | 1.155.000 | 8.370.000 | 7.695.000 | 0 | 0 | 0 | 0 | 9.525.000 | 8.850.000 |
| 423 | Материјали и ситен инвентар | 0 | 0 | 2.790.000 | 2.790.000 | 3.595.000 | 5.450.000 | 330,000 | 330,000 | 0 | 0 | 6.715.000 | 8.570.000 |
| 424 | Поправки и тековно одржување | 0 | 0 | 2.005.000 | 2.005.000 | 9.600.000 | 19.040.000 | 0 | 0 | 0 | 0 | 11.605.000 | 21.045.000 |
| 425 | Договорни услуги | 0 | 0 | 2.060.000 | 2.060.000 | 28.340.000 | 28.730.000 | 420,000 | 420,000 | 0 | 0 | 30.820.000 | 31.210.000 |
| 426 | Други тековни расходи | 0 | 0 | 540,000 | 540,000 | 470,000 | 420,000 | 30,000 | 30,000 | 0 | 0 | 1.040.000 | 990,000 |
| 46 | СУБВЕНЦИИ И ТРАНСФЕРИ | 0 | 0 | 100,000 | 100,000 | 985,000 | 905,000 | 3500000 | 3500000 | 0 | 0 | 4.585.000 | 4.505.000 |
| 464 | Разни трансфери | 0 | 0 | 100,000 | 100,000 | 985,000 | 905,000 | 3.500.000 | 3.500.000 | 0 | 0 | 4.585.000 | 4.505.000 |
| 48 | КАПИТАЛНИ РАСХОДИ | 0 | 0 | 0 | 0 | 4.140.000 | 15.660.000 | 140000 | 0 | 0 | 0 | 4.280.000 | 15.660.000 |
| 480 | Купување на опрема и машини | 0 | 0 | 0 | 0 | 1.080.000 | 1.460.000 | 70,000 | 0 | 0 | 0 | 1.150.000 | 1.460.000 |
| 482 | Други градежни објекти | 0 | 0 | 0 | 0 | 2.500.000 | 13.620.000 | 0 | 0 | 0 | 0 | 2.500.000 | 13.620.000 |
| 483 | Купување на мебел | 0 | 0 | 0 | 0 | 400,000 | 520,000 | 70,000 | 0 | 0 | 0 | 470,000 | 520,000 |
| 485 | Вложувања и нефинансиски средства | 0 | 0 | 0 | 0 | 160,000 | 60,000 | 0 | 0 | 0 | 0 | 160,000 | 60,000 |



ПОСЕБЕН ДЕЛ - ребаланс


395.047.000 446.167.000 66.684.000 66.684.000 474.422.000 515.174.000 101.945.000 101.945.000 0 0 1.038.098.000 1.129.970.000

| Категорија Ставка | О П И С | Буџетски приходи | | Приходи од самофин. активности | | Приходи од дотации | | Приходи од донации | | Приходи од кредити | | В К У П Н О | |
|----------------------|---|------------------|----------|-----------------------------------|------------------|--------------------|----------|--------------------|----------------|--------------------|----------|------------------|------------------|
| | | Буџет | Ребаланс | Буџет | Ребаланс | Буџет | Ребаланс | Буџет | Ребаланс | Буџет | Ребаланс | Буџет | Ребаланс |
| NA | КАПИТАЛНИ РАСХОДИ ЗА ОСНОВНО ОБРАЗОВАНИЕ | 0 | 0 | 1.381.000 | 1.381.000 | 0 | 0 | 0 | 120,000 | 0 | 0 | 1.381.000 | 1.501.000 |
| ПРИХОДИ : | | | | | | | | | | | | | |
| NA0 | КАПИТАЛНИ РАСХОДИ ЗА ОСНОВНО ОБРАЗОВАНИЕ | 0 | 0 | 1.381.000 | 1.381.000 | 0 | 0 | 0 | 120000 | 0 | 0 | 1.381.000 | 1.501.000 |
| РАСХОДИ : | | | | | | | | | | | | | |
| 48 | КАПИТАЛНИ РАСХОДИ | 0 | 0 | 1.381.000 | 1.381.000 | 0 | 0 | 0 | 120,000 | 0 | 0 | 1.381.000 | 1.501.000 |
| 480 | Купување на опрема и машини | 0 | 0 | 0 | 0 | 0 | 0 | 0 | 120,000 | 0 | 0 | 0 | 120,000 |
| 482 | Други градежни објекти | 0 | 0 | 1.281.000 | 1.281.000 | 0 | 0 | 0 | 0 | 0 | 0 | 1.281.000 | 1.281.000 |
| 483 | Купување на мебел | 0 | 0 | 100,000 | 100,000 | 0 | 0 | 0 | 0 | 0 | 0 | 100,000 | 100,000 |
| NA0 | КАПИТАЛНИ РАСХОДИ ЗА ОСНОВНО ОБРАЗОВАНИЕ | 0 | 0 | 1.381.000 | 1.381.000 | 0 | 0 | 0 | 120,000 | 0 | 0 | 1.381.000 | 1.501.000 |
| 48 | КАПИТАЛНИ РАСХОДИ | 0 | 0 | 1.381.000 | 1.381.000 | 0 | 0 | 0 | 120000 | 0 | 0 | 1.381.000 | 1.501.000 |
| 480 | Купување на опрема и машини | 0 | 0 | 0 | 0 | 0 | 0 | 0 | 120,000 | 0 | 0 | 0 | 120,000 |
| 482 | Други градежни објекти | 0 | 0 | 1.281.000 | 1.281.000 | 0 | 0 | 0 | 0 | 0 | 0 | 1.281.000 | 1.281.000 |
| 483 | Купување на мебел | 0 | 0 | 100,000 | 100,000 | 0 | 0 | 0 | 0 | 0 | 0 | 100,000 | 100,000 |



ПОСЕБЕН ДЕЛ - ребаланс



| | | 395.047.000 | 446.167.000 | 66.684.000 | 66.684.000 | 474.422.000 | 515.174.000 | 101.945.000 | 101.945.000 | 0 | 0 | 1.038.098.000 | 1.129.970.000 |
|----------------------|--|------------------|-------------|-----------------------------------|------------------|--------------------|-------------|--------------------|----------------|--------------------|----------|------------------|------------------|
| Категорија Ставка | О П И С | Буџетски приходи | | Приходи од самофин. активности | | Приходи од дотации | | Приходи од донации | | Приходи од кредити | | В К У П Н О | |
| | | Буџет | Ребаланс | Буџет | Ребаланс | Буџет | Ребаланс | Буџет | Ребаланс | Буџет | Ребаланс | Буџет | Ребаланс |
| NB | КАПИТАЛНИ РАСХОДИ ЗА СРЕДНО ОБРАЗОВАНИЕ | 0 | 0 | 1.600.000 | 1.600.000 | 0 | 0 | 0 | 140,000 | 0 | 0 | 1.600.000 | 1.740.000 |
| ПРИХОДИ : | | | | | | | | | | | | | |
| NB0 | КАПИТАЛНИ РАСХОДИ ЗА СРЕДНО ОБРАЗОВАНИЕ | 0 | 0 | 1.600.000 | 1.600.000 | 0 | 0 | 0 | 140000 | 0 | 0 | 1.600.000 | 1.740.000 |
| РАСХОДИ : | | | | | | | | | | | | | |
| 48 | КАПИТАЛНИ РАСХОДИ | 0 | 0 | 1.600.000 | 1.600.000 | 0 | 0 | 0 | 140,000 | 0 | 0 | 1.600.000 | 1.740.000 |
| 480 | Купување на опрема и машини | 0 | 0 | 890,000 | 890,000 | 0 | 0 | 0 | 70,000 | 0 | 0 | 890,000 | 960,000 |
| 482 | Други градежни објекти | 0 | 0 | 540,000 | 540,000 | 0 | 0 | 0 | 0 | 0 | 0 | 540,000 | 540,000 |
| 483 | Купување на мебел | 0 | 0 | 120,000 | 120,000 | 0 | 0 | 0 | 70,000 | 0 | 0 | 120,000 | 190,000 |
| 485 | Вложувања и нефинансиски средства | 0 | 0 | 50,000 | 50,000 | 0 | 0 | 0 | 0 | 0 | 0 | 50,000 | 50,000 |
| NB0 | КАПИТАЛНИ РАСХОДИ ЗА СРЕДНО ОБРАЗОВАНИЕ | 0 | 0 | 1.600.000 | 1.600.000 | 0 | 0 | 0 | 140,000 | 0 | 0 | 1.600.000 | 1.740.000 |
| 48 | КАПИТАЛНИ РАСХОДИ | 0 | 0 | 1.600.000 | 1.600.000 | 0 | 0 | 0 | 140000 | 0 | 0 | 1.600.000 | 1.740.000 |
| 480 | Купување на опрема и машини | 0 | 0 | 890,000 | 890,000 | 0 | 0 | 0 | 70,000 | 0 | 0 | 890,000 | 960,000 |
| 482 | Други градежни објекти | 0 | 0 | 540,000 | 540,000 | 0 | 0 | 0 | 0 | 0 | 0 | 540,000 | 540,000 |
| 483 | Купување на мебел | 0 | 0 | 120,000 | 120,000 | 0 | 0 | 0 | 70,000 | 0 | 0 | 120,000 | 190,000 |
| 485 | Вложувања и нефинансиски средства | 0 | 0 | 50,000 | 50,000 | 0 | 0 | 0 | 0 | 0 | 0 | 50,000 | 50,000 |



ПОСЕБЕН ДЕЛ - ребаланс


395.047.000 446.167.000 66.684.000 66.684.000 474.422.000 515.174.000 101.945.000 101.945.000 0 0 1.038.098.000 1.129.970.000

| Категорија Ставка | О П И С | Буџетски приходи | | Приходи од самофин. активности | | Приходи од дотации | | Приходи од донации | | Приходи од кредити | | ВКУПНО | |
|----------------------|---|------------------|----------|-----------------------------------|------------------|--------------------|----------|--------------------|----------|--------------------|----------|------------------|------------------|
| | | Буџет | Ребаланс | Буџет | Ребаланс | Буџет | Ребаланс | Буџет | Ребаланс | Буџет | Ребаланс | Буџет | Ребаланс |
| VA | КАПИТАЛНИ РАСХОДИ ЗА ДЕТСКИ ГРАДИНКИ | 0 | 0 | 7.835.000 | 7.835.000 | 0 | 0 | 0 | 0 | 0 | 0 | 7.835.000 | 7.835.000 |
| ПРИХОДИ : | | | | | | | | | | | | | |
| VA0 | КАПИТАЛНИ РАСХОДИ ЗА ДЕТСКИ ГРАДИНКИ | 0 | 0 | 7.835.000 | 7.835.000 | 0 | 0 | 0 | 0 | 0 | 0 | 7.835.000 | 7.835.000 |
| РАСХОДИ : | | | | | | | | | | | | | |
| 48 | КАПИТАЛНИ РАСХОДИ | 0 | 0 | 7.835.000 | 7.835.000 | 0 | 0 | 0 | 0 | 0 | 0 | 7.835.000 | 7.835.000 |
| 480 | Купување на опрема и машини | 0 | 0 | 1.620.000 | 1.620.000 | 0 | 0 | 0 | 0 | 0 | 0 | 1.620.000 | 1.620.000 |
| 482 | Други градежни објекти | 0 | 0 | 2.700.000 | 2.700.000 | 0 | 0 | 0 | 0 | 0 | 0 | 2.700.000 | 2.700.000 |
| 483 | Купување на мебел | 0 | 0 | 3.515.000 | 3.515.000 | 0 | 0 | 0 | 0 | 0 | 0 | 3.515.000 | 3.515.000 |
| VA0 | КАПИТАЛНИ РАСХОДИ ЗА ДЕТСКИ ГРАДИНКИ | 0 | 0 | 7.835.000 | 7.835.000 | 0 | 0 | 0 | 0 | 0 | 0 | 7.835.000 | 7.835.000 |
| 48 | КАПИТАЛНИ РАСХОДИ | 0 | 0 | 7.835.000 | 7.835.000 | 0 | 0 | 0 | 0 | 0 | 0 | 7.835.000 | 7.835.000 |
| 480 | Купување на опрема и машини | 0 | 0 | 1.620.000 | 1.620.000 | 0 | 0 | 0 | 0 | 0 | 0 | 1.620.000 | 1.620.000 |
| 482 | Други градежни објекти | 0 | 0 | 2.700.000 | 2.700.000 | 0 | 0 | 0 | 0 | 0 | 0 | 2.700.000 | 2.700.000 |
| 483 | Купување на мебел | 0 | 0 | 3.515.000 | 3.515.000 | 0 | 0 | 0 | 0 | 0 | 0 | 3.515.000 | 3.515.000 |



ПОСЕБЕН ДЕЛ - ребаланс


| | | 395.047.000 | 446.167.000 | 66.684.000 | 66.684.000 | 474.422.000 | 515.174.000 | 101.945.000 | 101.945.000 | 0 | 0 | 1.038.098.000 | 1.129.970.000 |
|----------------------|--|------------------|------------------|-----------------------------------|------------|--------------------|------------------|--------------------|-------------------|--------------------|----------|-------------------|-------------------|
| Категорија Ставка | О П И С | Буџетски приходи | | Приходи од самофин. активности | | Приходи од дотации | | Приходи од донации | | Приходи од кредити | | В К У П Н О | |
| | | Буџет | Ребаланс | Буџет | Ребаланс | Буџет | Ребаланс | Буџет | Ребаланс | Буџет | Ребаланс | Буџет | Ребаланс |
| W0 | ПРОТИВПОЖАРНА ЗАШТИТА | 3.403.000 | 3.003.000 | 0 | 0 | 8.437.000 | 9.037.000 | 13.970.000 | 13.970.000 | 0 | 0 | 25.810.000 | 26.010.000 |
| ПРИХОДИ : | | | | | | | | | | | | | |
| W00 | ПРОТИВПОЖАРНА ЗАШТИТА | 3.403.000 | 3.003.000 | 0 | 0 | 8.437.000 | 9.037.000 | 13970000 | 13970000 | 0 | 0 | 25.810.000 | 26.010.000 |
| РАСХОДИ : | | | | | | | | | | | | | |
| 40 | ПЛАТИ И НАДОМЕСТОЦИ | 0 | 0 | 0 | 0 | 8.437.000 | 9.037.000 | 0 | 0 | 0 | 0 | 8.437.000 | 9.037.000 |
| 401 | Основни плати | 0 | 0 | 0 | 0 | 5.812.000 | 6.427.000 | 0 | 0 | 0 | 0 | 5.812.000 | 6.427.000 |
| 402 | Придонеси за социјално осигурување | 0 | 0 | 0 | 0 | 2.625.000 | 2.610.000 | 0 | 0 | 0 | 0 | 2.625.000 | 2.610.000 |
| 42 | СТОКИ И УСЛУГИ | 3.403.000 | 3.003.000 | 0 | 0 | 0 | 0 | 2.664.000 | 2.664.000 | 0 | 0 | 6.067.000 | 5.667.000 |
| 420 | Патни и дневни расходи | 0 | 0 | 0 | 0 | 0 | 0 | 283,000 | 283,000 | 0 | 0 | 283,000 | 283,000 |
| 421 | Комунални услуги, греење, комуникација и транспорт | 1.010.000 | 1.010.000 | 0 | 0 | 0 | 0 | 133,000 | 133,000 | 0 | 0 | 1.143.000 | 1.143.000 |
| 423 | Материјали и ситен инвентар | 1.760.000 | 1.360.000 | 0 | 0 | 0 | 0 | 131,000 | 131,000 | 0 | 0 | 1.891.000 | 1.491.000 |
| 424 | Поправки и тековно одржување | 633,000 | 633,000 | 0 | 0 | 0 | 0 | 0 | 0 | 0 | 0 | 633,000 | 633,000 |
| 425 | Договорни услуги | 0 | 0 | 0 | 0 | 0 | 0 | 1.523.000 | 1.523.000 | 0 | 0 | 1.523.000 | 1.523.000 |
| 426 | Други тековни расходи | 0 | 0 | 0 | 0 | 0 | 0 | 594,000 | 594,000 | 0 | 0 | 594,000 | 594,000 |
| 46 | СУБВЕНЦИИ И ТРАНСФЕРИ | 0 | 0 | 0 | 0 | 0 | 0 | 11.306.000 | 11.306.000 | 0 | 0 | 11.306.000 | 11.306.000 |
| 464 | Разни трансфери | 0 | 0 | 0 | 0 | 0 | 0 | 11.306.000 | 11.306.000 | 0 | 0 | 11.306.000 | 11.306.000 |
| W00 | ПРОТИВПОЖАРНА ЗАШТИТА | 3.403.000 | 3.003.000 | 0 | 0 | 8.437.000 | 9.037.000 | 13.970.000 | 13.970.000 | 0 | 0 | 25.810.000 | 26.010.000 |
| 40 | ПЛАТИ И НАДОМЕСТОЦИ | 0 | 0 | 0 | 0 | 8.437.000 | 9.037.000 | 0 | 0 | 0 | 0 | 8.437.000 | 9.037.000 |
| 401 | Основни плати | 0 | 0 | 0 | 0 | 5.812.000 | 6.427.000 | 0 | 0 | 0 | 0 | 5.812.000 | 6.427.000 |
| 402 | Придонеси за социјално осигурување | 0 | 0 | 0 | 0 | 2.625.000 | 2.610.000 | 0 | 0 | 0 | 0 | 2.625.000 | 2.610.000 |
| 42 | СТОКИ И УСЛУГИ | 3.403.000 | 3.003.000 | 0 | 0 | 0 | 0 | 2.664.000 | 2.664.000 | 0 | 0 | 6.067.000 | 5.667.000 |
| 420 | Патни и дневни расходи | 0 | 0 | 0 | 0 | 0 | 0 | 283,000 | 283,000 | 0 | 0 | 283,000 | 283,000 |
| 421 | Комунални услуги, греење, комуникација и транспорт | 1.010.000 | 1.010.000 | 0 | 0 | 0 | 0 | 133,000 | 133,000 | 0 | 0 | 1.143.000 | 1.143.000 |
| 423 | Материјали и ситен инвентар | 1.760.000 | 1.360.000 | 0 | 0 | 0 | 0 | 131,000 | 131,000 | 0 | 0 | 1.891.000 | 1.491.000 |
| 424 | Поправки и тековно одржување | 633,000 | 633,000 | 0 | 0 | 0 | 0 | 0 | 0 | 0 | 0 | 633,000 | 633,000 |
| 425 | Договорни услуги | 0 | 0 | 0 | 0 | 0 | 0 | 1.523.000 | 1.523.000 | 0 | 0 | 1.523.000 | 1.523.000 |
| 426 | Други тековни расходи | 0 | 0 | 0 | 0 | 0 | 0 | 594,000 | 594,000 | 0 | 0 | 594,000 | 594,000 |
| 46 | СУБВЕНЦИИ И ТРАНСФЕРИ | 0 | 0 | 0 | 0 | 0 | 0 | 11306000 | 11306000 | 0 | 0 | 11.306.000 | 11.306.000 |
| 464 | Разни трансфери | 0 | 0 | 0 | 0 | 0 | 0 | 11.306.000 | 11.306.000 | 0 | 0 | 11.306.000 | 11.306.000 |



ПОСЕБЕН ДЕЛ - ребаланс

395.047.000 446.167.000 66.684.000 66.684.000 474.422.000 515.174.000 101.945.000 101.945.000 0 0 1.038.098.000 1.129.970.000



| Категорија Ставка | О П И С | Буџетски приходи | | Приходи од самофин. активности | | Приходи од дотации | | Приходи од донации | | Приходи од кредити | | В К У П Н О | |
|----------------------|---|------------------|----------|-----------------------------------|----------|--------------------|----------|--------------------|-------------------|--------------------|----------|-------------------|-------------------|
| | | Буџет | Ребаланс | Буџет | Ребаланс | Буџет | Ребаланс | Буџет | Ребаланс | Буџет | Ребаланс | Буџет | Ребаланс |
| WA | КАПИТАЛНИ РАСХОДИ ЗА ПРОТИВПОЖАРНА ЗАШТИТА | 0 | 0 | 0 | 0 | 0 | 0 | 10.030.000 | 10.030.000 | 0 | 0 | 10.030.000 | 10.030.000 |
| ПРИХОДИ : | | | | | | | | | | | | | |
| WA0 | ПРОТИВПОЖАРНА ЗАШТИТА (КАПИТАЛНИ ТРОШОЦИ) | 0 | 0 | 0 | 0 | 0 | 0 | 10.030.000 | 10.030.000 | 0 | 0 | 10.030.000 | 10.030.000 |
| РАСХОДИ : | | | | | | | | | | | | | |
| 48 | КАПИТАЛНИ РАСХОДИ | 0 | 0 | 0 | 0 | 0 | 0 | 10.030.000 | 10.030.000 | 0 | 0 | 10.030.000 | 10.030.000 |
| 480 | Купување на опрема и машини | 0 | 0 | 0 | 0 | 0 | 0 | 2.900.000 | 2.900.000 | 0 | 0 | 2.900.000 | 2.900.000 |
| 486 | Купување на возила | 0 | 0 | 0 | 0 | 0 | 0 | 7.130.000 | 7.130.000 | 0 | 0 | 7.130.000 | 7.130.000 |
| WA0 | ПРОТИВПОЖАРНА ЗАШТИТА (КАПИТАЛНИ ТРОШОЦИ) | 0 | 0 | 0 | 0 | 0 | 0 | 10.030.000 | 10.030.000 | 0 | 0 | 10.030.000 | 10.030.000 |
| 48 | КАПИТАЛНИ РАСХОДИ | 0 | 0 | 0 | 0 | 0 | 0 | 10.030.000 | 10.030.000 | 0 | 0 | 10.030.000 | 10.030.000 |
| 480 | Купување на опрема и машини | 0 | 0 | 0 | 0 | 0 | 0 | 2.900.000 | 2.900.000 | 0 | 0 | 2.900.000 | 2.900.000 |
| 486 | Купување на возила | 0 | 0 | 0 | 0 | 0 | 0 | 7.130.000 | 7.130.000 | 0 | 0 | 7.130.000 | 7.130.000 |



ПОСЕБЕН ДЕЛ - ребаланс

395.047.000 446.167.000 66.684.000 66.684.000 474.422.000 515.174.000 101.945.000 101.945.000 0 0 1.038.098.000 1.129.970.000

| Категорија Ставка | О П И С | Буџетски приходи | | Приходи од самофин. активности | | Приходи од дотации | | Приходи од донации | | Приходи од кредити | | В К У П Н О | |
|----------------------|------------------------------|------------------|----------------|-----------------------------------|----------|--------------------|----------|--------------------|----------------|--------------------|----------|----------------|----------------|
| | | Буџет | Ребаланс | Буџет | Ребаланс | Буџет | Ребаланс | Буџет | Ребаланс | Буџет | Ребаланс | Буџет | Ребаланс |
| X1 | РОДОВА ЕДНАКВОСТ | 350,000 | 350,000 | 0 | 0 | 0 | 0 | 200,000 | 200,000 | 0 | 0 | 550,000 | 550,000 |
| ПРИХОДИ : | | | | | | | | | | | | | |
| X10 | РОДОВА ЕДНАКВОСТ | 350,000 | 350,000 | 0 | 0 | 0 | 0 | 200,000 | 200,000 | 0 | 0 | 550,000 | 550,000 |
| РАСХОДИ : | | | | | | | | | | | | | |
| 46 | СУБВЕНЦИИ И ТРАНСФЕРИ | 350,000 | 350,000 | 0 | 0 | 0 | 0 | 200,000 | 200,000 | 0 | 0 | 550,000 | 550,000 |
| 464 | Разни трансфери | 350,000 | 350,000 | 0 | 0 | 0 | 0 | 200,000 | 200,000 | 0 | 0 | 550,000 | 550,000 |
| X10 | РОДОВА ЕДНАКВОСТ | 350,000 | 350,000 | 0 | 0 | 0 | 0 | 200,000 | 200,000 | 0 | 0 | 550,000 | 550,000 |
| 46 | СУБВЕНЦИИ И ТРАНСФЕРИ | 350,000 | 350,000 | 0 | 0 | 0 | 0 | 200,000 | 200,000 | 0 | 0 | 550,000 | 550,000 |
| 464 | Разни трансфери | 350,000 | 350,000 | 0 | 0 | 0 | 0 | 200,000 | 200,000 | 0 | 0 | 550,000 | 550,000 |



Член 3

Овие Измени и дополнувања на Буџетот на Општина Штип за 2021 година влегуваат во сила наредниот ден од денот на објавувањето во „Службен гласник на Општина Штип“.

Број 08-4038/1
23 јули 2021 година

Ш т и п

Совет на Општина Штип
Претседател

Маријана Рогожарска Поповска

360.

Врз основа на член 50 точка 3 од Законот за локална самоуправа („Службен весник на РМ“ број 05/02) и член 37 став 1 од Статутот на Општина Штип („Службен гласник на Општина Штип“ број 01/03, 18/07, 11/08, 07/09, 16/09, 04/11, 13/14 и 05/21), донесувам

РЕШЕНИЕ

ЗА ОБЈАВУВАЊЕ НА ЗАКЛУЧОК ЗА УСВОЈУВАЊЕ НА ИЗВЕШТАЈ
ЗА РЕАЛИЗАЦИЈА НА СРЕДСТВАТА ПО ПРОГРАМАТА ЗА ИЗГРАДБА И
ОДРЖУВАЊЕ НА ЛОКАЛНИ ПАТИШТА И УЛИЦИ ВО ОПШТИНА ШТИП ЗА
2020 ГОДИНА И ПРОГРАМАТА ЗА ОДРЖУВАЊЕ НА ЛОКАЛНИТЕ ПАТИШТА
ВО ОПШТИНА ШТИП ЗА 2020/2021 ГОДИНА ВО ЗИМСКИ УСЛОВИ

I

Се објавува Заклучокот за усвојување на Извештај за реализација на средствата по Програмата за изградба и одржување на локални патишта и улици во Општина Штип за 2020 година и Програмата за одржување на локалните патишта во Општина Штип за 2020/2021 година во зимски услови.

II

Ова Решение влегува во сила со денот на објавувањето во „Службен гласник на Општина Штип“.

Број 09-4039/2
26 јули 2021 година

Ш т и п

Општина Штип
Градоначалник

Д-р Сашко Николов

361.

Врз основа на член 49 став 1 и член 21 став 1 точка 36 од Статутот на Општина Штип („Службен гласник на Општина Штип“ број 01/03, 18/07, 11/08,